

素晴らしいフィールドの中で遊べる幸せ。

# In nature

季節の移ろいを  
目で、耳で、肌で感じて…。  
自然は私たちに  
至福の“ひととき”を与えてくれる。

熱く、深いバスフィッシングの世界。

## With anglers

バスフィッシングを  
愛してやまない者達との熱き語らい。  
そこにはドラマのような  
深い感動が待っている。

妥協のないモノ創り。

## Development for products

アングラがフィールドで得た経験を  
モノ創りに落とし込んでゆく。  
しかし、その過程にはさまざまな壁がある。





世界クオリティの製品を。

# From Japan to the world

世界最高峰のバスターナメント  
"B.A.S.S. Bassmaster Elite Series"  
その頂きを目指す彼らの夢を  
RYUGIは後押しする。

# RYUGI BRAND DEVELOPMENT CONCEPT

私たちは、生粋のアングラード。

プロスタッフはもちろん、開発スタッフに至るまで、一貫してアングラードであるのだ。

アングラードがフィールドで得た経験値を、アングラードが形にする。

時にコストを、時に手間を度外視にして、私たちが理想と考える欲しかったものを形にする。

もちろん、メーカーである以上、利益を出さなければ存続は出来ない。ただ、お金の魂を売るつもりも無い。

苦悩しながらも、自分たちが心底納得できるモノを作りたい。

“IDEAL IN THE SHAPE”

“理想を形にする”

このシンプルな言葉には、私たちRYUGI JAPANのモノ創りに対する気持ちが、姿勢が、流儀が、こもっている。


RYUGI JAPAN

**TCCOAT**

フック表面の摩擦係数を低減させる事で、貫通力を向上させるコーティング。魚体にフックポイントが刺さり易くなる事で、フックアップ率の向上が期待できる。また、バーブが奥深くまで刺さり込む事で、バラシの低減も期待できる。しっかりと刺さり、魚をフックバンド部でホールドしやすくする事で、フック本来が持つ強度を引き出すという二次的効果も持つ。ストレートフック「タムラコントロール」に初採用された為、このフックの頭文字を取ってTCCOATという名が付けられた。

**Cyber  
METAL**

製造段階〜フィールド、また使い続けている最中、フックポイントは物体と触れ合う度にダメージを受け、鈍っていく。この素材は高い耐摩耗性能を有する為、採用すればフックポテンシャルの劣化を最小限に食い止める事が出来る。ややピーキーな素材特性を持つものの、焼入れ・焼戻しなどの製造法で調整してやる事により、短所を抑え、長所を伸ばしている。また、素材の復元力が強く、伸びにくいという特徴もある。ただ、万能な素材など存在しない。従来の素材などとフックの特徴によって使い分ける事により、最高のアイテムを仕上げられる。





# PLAGGING HOOKS



## PIERCE TREBLE [ピアストレブル] ※フック実寸サイズはP76



キャッチ率を上昇させる事で釣れるルアーを創り出す、RYUGIトレブルのフラッグシップ。  
 いくら良いルアーだったとしても、フックのせいで魚が掛らない、獲れないのでは全く意味が無い。トレブルフックについて、もっともって考えて欲しい。  
 トレブルフックに求められる性能とは何か？  
 魚がルアーにアタックした際、フックポイントが魚体に触れやすくする為のワイドゲイブ。  
 ポイントが触れたその一瞬で、魚体に食い込もうとするような刺さりの良さ。アワせたパワーをしっかりと、素早く貫通力に変換できる絶妙な内向きポイントデザイン。掛けた魚に主導権を奪われず、確実に取り込む為の強度を有する、ピアスフックで培ったオールバンドデザイン。  
 トレブルフックの宿命と言えるフックポイントのルアー本体や障害物等への断続的な接触でも、フックポイントが鈍りにくく鋭さが長続きするような耐摩耗性特殊鋼材サイバメタルの採用。  
 実戦を通して見えて来た理想の形状と素材に、タントラムコントロールに採用した異次元のフッキングパフォーマンスを持つTCコートを採用。  
 RYUGIの持てるノウハウを惜しみなく注ぎ込んだ、至高のトレブル。

品番	カラー	希望小売価格							
HPT044	TCブラック	¥630							
サイズ(入本数)	10(6)	8(6)	7(6)	6(6)	5(6)	4(5)	3(5)	2(5)	1(4)
CODE No.	201024	201703	201697	201680	201673	201666	201659	201642	201635
最少発注単位	/5 ケース入数/5								
	CODE No. 4941430~								





## PIERCE TREBLE BRUTAL [ピアストレブル ブルータル]

※フック実寸サイズはP76

特大を獲る為の道具。

大型プラグで特大のみを狙って獲る為、このフックが生まれた。バスの口に入りきらないプラグでフックアップさせる際、口はもちろん、口周辺の鱗がある部分へのフックアップも重要となる。鱗は硬く貫通しづらい。フックはバーブまで貫通しないとバレの原因となる。ブルータルは大型バスとのやりとりを想定しつつも、適度に軸線径を細軸化。その上でバーブを小型化し、TCコートを導入する事で、貫通力を極限まで高めている。フォルムはピアストレブルをベースに、じゃれつくような弱いバイトでもモノにする為、ロングシャंकに再設計。これに耐摩耗性鋼材サイバーメタルを採用し、仕上げた。この一本に死角なし。

品番	カラー	サイズ(入本数)	3(5)	2(5)	1(4)	0(4)	1/0(4)	2/0(4)
HPB074	TCブラック	CODE No.	208368	208351	208344	208337	203189	203196
		希望小売価格	¥800			¥900		

最少発注単位 / 3 ケース入数 / 3

CODE No. 4941430~

Product Page



## FEATHERED PIERCE TREBLE [フェザード ピアストレブル]

※フック実寸サイズはP76

刺さりはもちろん、ボリュームと水噛み感までこだわり尽くしたフェザーフック。

抜群の掛かりと貫通力、強度を誇るベンド形状。強度と鋭さを持続させる、サイバーメタル。貫通力を驚異的なレベルまで引き上げるTCコートの採用で、高い性能と実績を残したピアストレブル。この高性能トレブルをベースにフェザーを纏わせたのが、このフェザードピアストレブルである。素材を吟味し、一本一本でいねいにハンドタイピングで仕上げる事で、プロスタッフに釣れると確信するフェザーのボリューム感、水噛みを実現した。ルアーに追随した際に見える、絶妙なボリュームが生み出す時差アクションは、タフコンディションであと一歩出切らないバイトを誘発する。時にルアーを止める為のブレーキとなり、時に魚からフックの存在を隠してくれる。また時には、フックを魚に吸い込ませやすくし、フッキング率をアップさせる。状況に応じて、獲る為に必要不可欠なチューンアイテムとしてのフェザーフック。フェザーフックの存在意義を、今、改めてRYUGIはこのフックで訴える。

品番	カラー	希望小売価格	サイズ(入本数)	8(2)	7(2)	6(2)	5(2)	4(2)	3(2)	2(2)	1(2)
HFPO46	ホワイト	¥500	CODE No.	202366	202359	202342	202335	202328	202311	202304	202298
			CODE No.	202441	202434	202427	202410	202403	202397	202380	202373

最少発注単位 / 5 ケース入数 / 5

CODE No. 4941430~

Product Page





## PIERCE TREBLE DAGGER 【ピアストレブル ダガー】

※フック実寸サイズはP76



タフ化するフィールドに順応し進化する、ピアストレブルの遺伝子。

掛かりすぎるトレブルフック“ピアストレブル”

経験から導き出された掛かるフックポイントセッティング。耐摩耗性に優れたサイバーステールの採用。RYUGI剛性論に基づく形状。異次元の貫通力を生むTCコート。…ピアストレブルが誇る性能はそのままに、ライトブラッキングに対応するようダウンサイジングを施したのが、このピアストレブルダガーである。1点で刺さるワームフックと違い、トレブルフックはルアーに装着される特性上、2点、3点で同時に刺さる事が予想される。ただでさえフッキング時のパワーが1/2、1/3となる特性を持つフックの上、ライトロッド、ライトラインでの弱いフッキングが前提となれば、フックアップミスリスクは大きくなる。ピアストレブルダガーはただダウンサイジングするのではなく、ややロングシャング化することでフッキングパワーを向上させると同時に、ショートバイトを絡め取りやすいセッティングへと最適化。バープもやや小型化する事で、しっかりと魚にフックアップし、ランディングへと持ち込む。その血統は、紛れもなくピアストレブル。

品番	カラー	希望小売価格	サイズ(入本数)	12(6)	10(6)	8(6)	7(6)	6(6)	5(6)
HPD057	TCブラック	¥630	CODE No.	084290	084283	084276	084269	084252	084245

最少発注単位/5 ケース入数/5

CODE No. 4941430~

Product Page



## PIERCE TWIN BRUTAL 【ピアスツインブルータル】

※フック実寸サイズはP77



ヘビータックル・PEタックル、ブラッキングへの回答。

ダブル・トレブルフックでは全てのフックが固定されていた為、2本以上のフックが掛った際に発生するネジレなどの力が加わると、伸びや折れが発生する事があった。ツインフックシステムはシングルフック2本を熱収縮チューブで束にする構造上、フックそれぞれが負荷に応じてフレキシブルに可動する為、それが発生しにくく高強度であると言える。

この特徴から、ヘビータックルやPEタックルなど、高負荷が掛かる状況下での使用に適している。ピアスツインブルータルは、前述のシステムにRYUGIフック力学論を注入し、製作。軸線径は太径化する事で、1本掛かりなどでの変形リスクを太さによる単純強度でねじ伏せると共に、変形によるパワーロスの少ないフッキングも実現。太径化による貫通力低下は、極小アウトバープとTCコートを施す事でカバーした。

品番	カラー	サイズ(入本数)	6(6)	4(6)	3(5)	2(5)	1(5)	0(4)	1/0(4)	2/0(3)
HPT120	TCブラック	CODE No.	207255	207248	207231	207224	207217	207200	207194	207187
		希望小売価格	¥890							

最少発注単位/3 ケース入数/3

CODE No. 4941430~

Product Page







## PIERCE QUAD [ピアスクアッド]

※フック実寸サイズはP77



“運”を引き寄せるチャンスメーカー。

正解と思えるタイミング、タックル、ルアー、アクション…全てを揃えて狙う魚に挑んでも、その魚を獲る為に拭いきれない“運”の要素。「しっかりと吸わせたのに、掛らなかつた。」こんな経験をし、涙をのんだアングラーも多いはず。

掛らなければ始まらない。とにかくバイトを掛け、チャンスメイクしてくれるフックが欲しい。フックポイントを4本持つクアッドフックはその構造上、バイト時に魚体に対してフックポイントが複数本接触する可能性が高まる為、魚体を絡め取る可能性が向上する。絡め取った魚体は、魚の闘争に合わせて回転追従するスピニングでバレを抑制。

“運”に泣かない為の、掛け重視という選択肢。ピアスクアッド。  
※ピアスクアッドは重量があり、水の抵抗を受けやすいです。その為、フック搭載は大型ルアー、もしくはフッキングパフォーマンスを向上させるようなボリュームのあるボディ部のみ(フロント側のみなど)にセットするようお使いの方が有効です。

品番	カラー	希望小売価格	サイズ(本数)	4(2)	3(2)	2(2)	1(2)	1/0(2)	2/0(2)
HPQ134	TCブラック	¥720	CODE No.	208306	208290	208283	208276	208269	208252
最少発注単位/5 ケース入数/5				CODE No. 4941430~					

Product Page



## PIERCE DOUBLE [ピアスタブル]

※フック実寸サイズはP77



ピアストレブルシリーズの遺伝子を受け継ぐ、RYUGIダブルフックのフラッグシップ。

フッキング率と貫通力を高める、ワイドギャップ&やや内向きポイント、そして小型化したバープ。高い強度を生み出す形状。鋭さを持続する為のサイバーメタル。ピアスシリーズで培った、ルアーフックのノウハウを全て注ぎ込む。その上で、ダブルフックというフックが使用される状況を検証し、得られた結果をフィードバックした。


同じルアーでも、トレブルフックよりワンランク大きめのサイズを搭載するダブルフック。#8~6は小型ルアーで使用される状況を想定し、やや細軸に設定。弱いフッキングパワーでも、十分な貫通力を発揮する。#4~1は通常使用を前提に、ピアストレブルと同等の軸線径を採用し、強度を確保。#1/0、2/0は大型ルアーへのセットを想定。必要以上に太すぎない線径設定とする事で、高い貫通力を発揮する。2本のフックの開き角は、スナグレス効果を重視しつつも、フッキング率を下げ過ぎない絶妙なセッティング。

考え尽くした末の結果を、体感して欲しい。

品番	カラー	サイズ(本数)	10(6)	8(6)	7(6)	6(6)	4(5)	2(5)	1(4)	1/0(4)	2/0(4)
HPW060	TCブラック	CODE No.	204032	203561	204025	203578	203585	203592	203608	203615	203622
最少発注単位/5 ケース入数/5				希望小売価格 ¥680							
								¥680		¥730	
				CODE No. 4941430~							

Product Page





## CUSTOM FROG HOOK

[カスタムフロッグフック]  
※フック実寸サイズはP77



ブラックバス専用設計の交換用フロッグフック。

強靱なタックルでのパワーファイトが前提となるフロッグフックは太軸だ。それ故貫通力は鈍く、当然バラシの危険性が高まる。カスタムフロッグフックはTCコートと高強度素材を採用し、高貫通力と高強度を両立している。フロッグはその構造上、どうしてもフックに錆が出てしまいやすい。ただでさえ貫通力が鈍い太軸フックに錆が出れば、貫通力は著しく失われる。

僅かなチャンスを確実にモノにする為に、定期的なフック交換をお勧めする。

品番	カラー	サイズ(入本数)	3/0(2)	4/0(2)
HCF093	TCブラック	CODE No.	205268	205275
		希望小売価格	¥700	
参考適合サイズ	deps/スリザークバスターク...3/0 deps/グランドスリザーク...4/0			
最少発注単位	3	ケース入数	3	CODE No. 4941430~

Product Page



## SNAGLESS TRAILER TC

[スナッグレストレーラーTC]  
※フック実寸サイズはP82



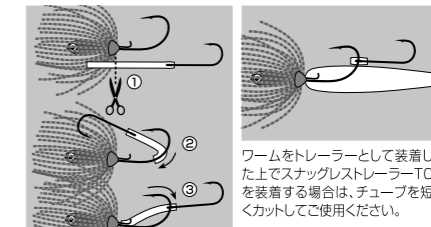
掛りの良さと根掛かりにくさという、矛盾を解消したトレーラーフック。スピナベ・ラバジ・チャーター等に。

特徴的なフックの装着方式を採用する事により、ワイヤーベイトのスナッグレス性能を犠牲にすることなくフッキングパフォーマンスを向上させるトレーラーフック、それが「スナッグレストレーラー」。TCコートを採用し、フッキングパフォーマンスの更なる向上を図ったのがこのアイテム。

フックの強化と共に付属のシリコンチューブの強度も大幅に向上させ、更に快適に使いやすく進化した。

品番	希望小売価格	サイズ(入本数)	S(4)	M(3)	L(3)
HST079	¥380	CODE No.	205237	205244	205251
最少発注単位	5	ケース入数	20	CODE No. 4941430~	

スナッグレストレーラーTCの推奨セット例



ワームをトレーラーとして装着した上でスナッグレストレーラーTCを装着する場合は、チューブを短くカットしてご使用ください。

- ①ルアーのフックサイズに合わせてチューブ長を調整し、カットする。
- ② 鈎先をチューブに入れ、5~10mm程入れた場所からトレーラーフックのグイブ逆側に向けて鈎先を抜き、チューブの端をヘッド側へ寄せる。
- ③ チューブごとトレーラーフックアイに本体フックを通して完成。この時、チューブが真っ直ぐに近い状態が理想、チューブが長く余って蛇行している状態はNG。

Product Page



# SINGLE HOOKS & LURES



## I N F I N I [インフィニ]

※フック実寸サイズはP78



経験が語る、オフセットのあるべき姿。

ベンドデザインとクランクデザインは、高い実績を誇るピアスフック理論を継承している。ベンドは伸びに対する高い復元力を有し、クランクはフッキング時にワームがズレやすく、フッキング率を高める。更に、パンチングフックの逸品、タントラムコントロールで培ったノウハウを注入。ギャップ幅と鉤先の向きとのバランスを煮詰める事で、魚に触れやすく、かつ、フッキングパワーのロスが極力出ない形状を導き出した。

素材はフォグショットなどで採用しているサイバーメタルを採用する事で、鉤先が鈍りにくく、フックの剛性を更に高めている。RYUGIの経験の蓄積から生まれた、究極のスタンダードオフセット。


品番	カラー	希望小売価格						
HIN051	TCブラック	¥340						
サイズ(入本数)	2(9)	1(8)	1/0(8)	2/0(7)	3/0(6)	4/0(5)	5/0(4)	6/0(3)
CODE No.	078466	078473	078480	078497	078503	078510	078527	203530
最少発注単位	/5 ケース入数		/30		CODE No. 4941430~			

Product Page





## INFINI BRUTAL [インフィニ ブルータル] ※フック実寸サイズはP78



ビッグバスハンターへ捧ぐ一本。

ワイドギャップオフセットの名鉤インフィニをベースとしたカスタムから始まったこのフック。しかし、出来あがってみれば全くの別物と呼べる代物となった。

各部寸法をビッグワーミングを想定し、最適化。従来のインフィニ程のワイドギャップバランスを必要とするビッグワームは稀であると判断し、長くなった全長に対してのギャップ幅の拡幅倍率は控えめに調整。また、必要以上にフックポイントが外側に飛び出さないよう、形状バランスも再調整。ワームにフィットしやすく、かつ、大型魚の硬く肉厚な顎を貫く為の貫通力が高まる形状となった。また、軸線径が太くなる事から、バンプサイズも見直した。小型化する事によって、太軸ながら鋭い貫通力を確保した。自重のあるワームがズレ過ぎないよう、クランク部も強化。ビッグバスハンターの自己満足とさえ言えるこだわりを詰め込んだ、RYUGI史上最大クラスとなるモンスターフック【インフィニ ブルータル】。

品番	カラー	サイズ(入本数)	7/0(3)	8/0(3)
HIB094	TCブラック	CODE No.	205763	205770
		希望小売価格	¥550	¥600

最少発注単位 / 5 ケース入数 / 20 CODE No. 4941430~



## LIMIT [リミット] ※フック実寸サイズはP78



温故知新。

日本において、ワイドギャップオフセットフックが主流となっている昨今。今、あえてRYUGIは、一昔前まで主流であったナローギャップオフセットの必要性を訴える。

軸線の短さから来る、パワーロスの少ないフッキングレスポンス。スッポ抜けを減らす、アウト気味のフックポイント。ナローなシルエットがもたらす、カバー抜けの良さ。スキューシルエットのワームにセットした際の一体感。これらの性能に、RYUGI的フック論を注入。フッキングのダイレクト感を殺さず、しかしながら、フックに掛かる負荷を極力分散する丸みを持たせたベンドデザイン。サイバメタルの採用による、耐変形強度の向上と、貫通パワーロスの低減。TCコート採用による、貫通性能の向上。どんな状況でも使える訳ではない。ただ、限られた状況下において、類い希なる性能を発揮するこの手のフック。至近距離でカバーをテンポ良く打つ際。また、ロングワームでのリギングでは、この性能が光る。バスへのアプローチが多様化する今こそ、必要なツールだろう。

品番	カラー	希望小売価格	サイズ(入本数)	1/0(8)	2/0(7)	3/0(6)	4/0(5)	5/0(4)	6/0(4)
HLI052	TCブラック	¥340	CODE No.	084122	084139	084146	084153	084160	084177
		最少発注単位 / 5 ケース入数 / 30							





## THE STANDARD [ザ・スタンダード] ※フック実寸サイズはP79



### 非凡なる平凡。

RYUGIオフセットには、クセのあるフックしか存在しない。全てを理解し、状況に合わせて使い分ければ、最大の効果を発揮してくれるラインナップ。世にこだわりのフックを送り出して来た。しかし、だからこそ、多く受ける要望があった。

“スタンダードなフックが欲しい”

ワームがセットし易く、ズレにくい形状。すり抜けと貫通性に優れる、ベーシックなフックポイントアングル。ワイドでもナローでもなく、多種多様なワームにフィットするギャップ設定。太すぎず、細すぎず、タックルや状況を選ばず使えるバーサタイルな軸線径。

この声への回答が、その名の通り【ザ・スタンダード】

平凡な形状のフックだが、各フックセクション一つ一つが持つ意味を考え、細かいコダワリを封入。サイバーメタルとTCコートで基本性能を更に強化した。幅広い状況で使いやすいが、このフックの特性を理解すれば、他に無い性能を発揮する非凡なフックでもある。

品番	カラー	希望小売価格	サイズ(入本数)	1(8)	1/0(8)	2/0(7)	3/0(6)	4/0(5)	5/0(4)
HST105	TCブラック	¥340	CODE No.	205794	205800	205817	205824	205831	205848

最少発注単位/5 ケース入数/30

CODE No. 4941430~

Product Page



## DOUBLE EDGE [ダブルエッジ] ※フック実寸サイズはP79



### 諸刃の剣という名を持つ鉤。掛ける為の攻撃的超細軸設計。

強引すぎるファイト、オーバースベックタックル(Hクラス以上のロッド、16lb以上のライン)は、あえて想定せず、ギリギリまで細い軸線径に設定。その上でロングテーパー、TCコートを採用。フックポイントの掛かりが良く、カバーやテトラ越しなど、十分にフッキングパワーが伝わらない状況の消え入るようなバイトですらもスッポ抜けず、なんとか魚にフックを掛ける事を目的に設計した。

掛けてからは、バレとの戦い。バレにくさを追求し、形状・バープなど、フックのトータルバランスを煮詰めた。仮にストラクチャーに巻かれ、ラインテンションが抜けるような状況においても、時間をかけてランディングへと持ち込む。獲る為の弱さと言う、矛盾する選択。ダブルエッジ。

“諸刃の剣”という名は、このコンセプトから冠されたもの。この強烈な個性を使いこなし、強力な武器として欲しい。



品番	カラー	希望小売価格	サイズ(入本数)	2(8)	1(8)	1/0(8)	2/0(7)	3/0(6)	4/0(5)	5/0(4)
HDE077	TCブラック	¥340	CODE No.	208313	203387	203394	203400	203417	203424	208320

最少発注単位/5 ケース入数/30

CODE No. 4941430~

Product Page





## INFINI HOBBIT [インフィニホビット] ※フック実寸サイズはP79



### スピニング専用、フィネスオフセット。

一匹の価値が異常な程高い昨今の激タフフィールドにおいて、折角喰わせた魚を捕り逃す事は、もはや命取りと言える。高いフッキング率を誇るオフセットの名鈎“インフィニ”を、この様な極限状況下でのフィネス仕様にカスタムし、生まれたのがこのフックだ。スピニングタックル、ライトロッド、ライトラインを想定し、弱い力の入力でもフックセットに持ち込んでしまう軸線径、バーブ、フックポイントポジション。まるでマス鈎かのような掛かりを実現する、ギャップバランス。ミラクルアプローチを決め、カバーを舐めるかのように攻め抜いた際のスタックを極力低減する、スナッグレス性能。

ライトラインでカバー周りを攻め抜く際のやや強引なやり取りや、不意のキッカーフィッシュを捕り逃さない為の強度。上記を意識したフックセッティングの上に、RYUGIが持つサイバーメタル、TC コートで貫通力と強度を更に補強。

ただ小さくしたのでは無い。インフィニの名に恥じぬ、ハイポテンシャルオフセット。インフィニ“ホビット”

品番	カラー	希望小売価格	サイズ(入本数)	8(8)	6(8)	4(8)	3(8)	2(8)	1(8)
HIH054	TCブラック	¥340	CODE No.	084184	084191	084207	084214	084221	084238

最少発注単位 / 5 ケース入数 / 30

CODE No. 4941430~

Product Page



## LT OFFSET [LTオフセット] ※フック実寸サイズはP80



### 扱いやすさを求めた形状と絶妙な軸線設定。入り数多めのプロバック仕様。

長めに設定されたラインアイからクランク部によって、ワームのズレをある程度抑制する使いやすいオフセットフック。軸線設定は#1/0以上はやや太軸設定でオープンエリア~カバーまで高次元対応。#1以下は中軸設定とすることで、ベイトフィネスでの使用において、弱い力でも刺さりやすく、かつ、ある程度強引なファイトでも伸ばされない絶妙な線径設定となっている。入り数が多いプロバック仕様なので、フックの伸びやフックポイントの劣化を感じたらコストや手持ちのフック残量を気にせず交換出来る。常に最高の状態で魚と対峙できるのは、このバックのメリットと言える。

品番	カラー	希望小売価格	サイズ(入本数)	3(15)	2(15)	1(14)	1/0(14)	2/0(13)	3/0(11)	4/0(10)	5/0(9)
HLT027	ブラック	¥450	CODE No.	201222	201215	201208	058109	058116	058123	058130	058147

最少発注単位 / 5 ケース入数 / 20

CODE No. 4941430~

Product Page





## PIERCE HOOK TC [ピアスフックTC] ※フック実寸サイズはP80



### 高貫通・高強度、第二世代型ピアスフック。

全体的に曲線を描く特徴的なワイドギャップシルエットと、バイト時にワームをズレさせる為の特殊ワームキーパー採用で、高い強度とフッキング率を誇るピアスフック。特にノーシンカーやテキサス、キャロライナなど、スイミングやフォール、ボトムステイなどを主体とした釣りで定評のあるこのフックを、開発当時では採用出来なかった貫通力を向上させるコーティング技術“TCコード”で強化したのが、この(ピアスフックTC)だ。

後悔の残る釣りは、したくない。その為に、出来る限りの手を尽くす。RYUGIの想いがこもった第二世代フック。是非、体感して頂きたい。

品番	カラー	希望小売価格	サイズ(入本数)	1(5)	1/0(5)	2/0(5)	3/0(4)	4/0(4)	5/0(4)	5/0+(4)
HPH061	TCブラック	¥410	CODE No.	203325	203332	203349	203356	203363	203370	203806

最少発注単位/5 ケース入数/30

CODE No. 4941430~

Product Page



## PIERCE HOOK BRUTAL TC [ピアスフックブルータルTC] ※フック実寸サイズはP80



### 高貫通・高強度、第二世代型ブルータル。

特大を獲る為の道具。特徴的なワイドギャップシルエットと、ワームをズレさせる為の特殊ワームキーパー採用で、高い強度とフッキング率を誇るピアスフック。

このフックを、バランスを見直しつつ、モンスターハンティング用に大型化し完成したブルータル。しかしまだRYUGIは満足しない。開発当時では採用できなかった貫通力を向上させるコーティング技術“TCコード”を採用し、性能に磨きかける。全ては、分厚く硬いモンスターの顎を捉え仕留める為に。

貴重なチャンスをモノにするRYUGIの想いがこもった第二世代フック。ピアスフックブルータルTC。

品番	カラー	希望小売価格	サイズ(入本数)	6/0(3)	7/0(3)
HPB062	TCブラック	¥600	CODE No.	203752	203769

最少発注単位/5 ケース入数/20

CODE No. 4941430~

Product Page





## WEIGHTED PIERCE [ウェイトッドピアス] ※フック実寸サイズはP81



### スイミングカスタム。

ピアスフックにウェイトを持たせ、シャッドテール・スティックベイト等でのナチュラルなスイミングや、ツインテールクラブ等の表層バジnPフロッグに対応するようチューニング。ワームのスイミングバランスと、ウイードなどのストラクチャーのすり抜けを考慮し、考え尽くした絶妙なウェイトの位置・形状・重量設定。ピアスフック譲りのフッキング性能と線材のスプリングバックを活かした伸びにくさで、バイトに持ち込んだ魚を掛けて、獲る。ウェイトッドピアス。

品番	カラー	希望小売価格	サイズ(入本数)	3/0(3)	4/0(3)	5/0(3)	5/0+(3)
HWPO42	TCブラック	¥550	WEIGHT	1/32oz(0.9g)	3/64oz(1.3g)	1/16oz(1.8g)	
			CODE No.	201574	201581	201598	203790

最少発注単位/5 ケース入数/20 CODE No. 4941430~

Product Page



## WEIGHTED BRUTAL [ウェイトッドブルータル] ※フック実寸サイズはP81



### ブルータル、スイミングカスタム。

ピアスフックブルータルをベースにウェイトを付加した、ウェイトッドピアスの大型版。大型シャッドテール・スティックベイトなどでのスイミング等に完全対応。ウェイトッドピアスで採用した、ワームのスイミングバランス、ウイードなどのストラクチャーのすり抜けを考慮した絶妙なウェイトの位置・形状・重量設定を踏襲し、最適化。フッキング性能と線材のスプリングバックを活かしたフックの伸びにくさはピアスフックの遺伝子。確実に掛けて、獲る。モンスターフック。ウェイトッドブルータル。


品番	カラー	サイズ(入本数)	6/0(3)	7/0(3)
HWB078	TCブラック	CODE No.	203776	203783
		WEIGHT	3/32oz(2.7g)	1/8oz(3.5g)
		希望小売価格	¥770	¥820

最少発注単位/5 ケース入数/20 CODE No. 4941430~

Product Page







## HEAVY WEIGHTED PIERCE [ヘビーウェイトドピアス]

※フック実寸サイズはP81



ヘビーウェイト・スミシング&フォール。

シャッドテールワーム・スティックバイト等でのナチュラルなスミシングや、フラットサイドワームでのフォールの釣りに最適な、ウェイトドピアス。そのウェイトドピアスの、ヘビーウェイトバージョンがこのモデルだ。一段深いレンジでのスミシングや、水深のあるエリアでのフォーリング時に威力を発揮。シンキングスピードが速くなる為、手返し良く深いレンジを攻略する事が可能となる。シンカーはノーマルモデル譲りの位置と形状で、バランスの良いスイム姿勢と、ウィードや障害物へのスタックを軽減している。フックはスミシングで定評のあるピアスフックTCを採用。フッキングの瞬間にワームをズラし、フックポイントをしっかり露出させる事で、高いフッキング性能を発揮。TCコートと相まって、貴重なバイトをしっかりとモノにする。

品番	カラー	希望小売価格	サイズ(入本数)	3/0(3)	4/0(3)	5/0(3)	5/0+(3)
HHPO88	TCブラック	¥590	WEIGHT	1/16oz(1.8g)	3/32oz(2.7g)	1/8oz(3.5g)	
			CODE No.	204940	204957	204964	204971

最少発注単位 / 5 ケース入数 / 20 CODE No. 4941430~

Product Page



## HEAVY WEIGHTED BRUTAL [ヘビーウェイトドブルータル]

※フック実寸サイズはP82



ブルータル、ヘビーウェイト・スミシング&フォール。

シャッドテールワーム・スティックバイト等でのナチュラルなスミシングや、フラットサイドワームでのフォールの釣りに最適な、大型ウェイトドフック「ウェイトドブルータル」。そのウェイトドブルータルの、ヘビーウェイトバージョンがこのモデルだ。一段深いレンジでのスミシングや、水深のあるエリアでのフォーリング時に威力を発揮。シンキングスピードが速くなる為、手返し良く深いレンジを攻略する事が可能となる。シンカーはノーマルモデル譲りの位置と形状で、バランスの良いスイム姿勢と、ウィードや障害物へのスタックを軽減している。フックはスミシングで定評のあるピアスフックブルータルTCを採用。フッキングの瞬間にワームをズラし、フックポイントをしっかり露出させる事で、高いフッキング性能を発揮。TCコートと相まって、貴重なバイトをしっかりとモノにする。

品番	カラー	サイズ(入本数)	6/0(3)	7/0(3)
HHBO89	TCブラック	WEIGHT	3/16oz(5.0g)	1/4oz(7.0g)
		CODE No.	204988	204995
		希望小売価格	¥820	¥880

最少発注単位 / 5 ケース入数 / 20 CODE No. 4941430~

Product Page





## TANTRUM CONTROL [タントラムコントロール]

※フック実寸サイズはP82



主導権をもぎ取り、引きずり出す為の道具。

タントラム(駄々っ子)をコントロールする。名前が示す通り、ヘビーカバーに潜み駄々をこねるビッグバスを、力でねじ伏せコントロールする為の道具である。

PEラインでの接近戦による強い衝撃を前提とし、強靱な軸線設定に加え、フックの伸びに対する耐伸力を向上させるスプリングバックの理論を、ピンスフックから応用。絶対に伸びないフックに仕上げた。

従来の鋭角なフックポイントでは強烈なフッキングパワーに耐え切れず、フックポイントが変型・破損してしまい、魚に貫通させきれない場面があった。TCはフックポイントをあえて鈍角に設定する事で、ポイント強度を確保。ポイントの変型・破損のリスクを軽減した。鈍角なポイントで失う刺さりの良さは、フックが刺さる時の滑りを良くする特殊表面コーティング(TCコート)を施し、刺さりをカバーするという全く新しい発想で欠点を克服。ヘビーカバー戦略における、無くてはならない道具が完成した。

品番	カラー	希望小売価格	サイズ(入本数)	3/0(4)	4/0(4)	5/0(4)
HTC035	TCブラック	¥350	CODE No.	201321	067804	067811

最少発注単位/5 ケース入数/30 CODE No. 4941430~

Product Page



## VESPA [ヴェスパ]

※フック実寸サイズはP83



パーツ全てに意味を込めた、フィネスジグヘッド。

現代主流の4lb以下のラインを用いたフィネスフィッシングでの使用を前提とし、設計。バラシが多いジグヘッド。このウィークポイントを補う為、貫通力を優先。細軸設定とすると共に、パーツを小型化。更にTCコートとサイバメタルを採用。フック形状はアイとフックポイントが絶妙な位置に配し、クラス最上級の掛りを実現。バラシを抑えた。アクション時のレスポンスを向上させる為、素材はタンダステンを使用し、重心は一点に集中。ワームのズレを抑えるキーパーは、ワームのシルエットを崩さないよう小さく、かつ、しっかり止まるよう設計。


結び位置がラインアイの前後にズレる事によって、アクションが変化するフィネスジグヘッド。アイをココアイとする事で、使用中に結び位置が変わらず、アクションが安定する。パーツひとつひとつに意味を込めた、スタンダードフィネスジグヘッド。

品番	フックサイズ	希望小売価格	ウエイトoz(g)			ウエイトoz(g)		
			1/48oz(0.6g)	1/32oz(0.9g)	3/64oz(1.3g)	1/16oz(1.8g)	3/32oz(2.7g)	
SVS084	#3	¥580	203868	203875	203882	203899	203905	
SVS085	#2	¥580	203813	203820	203837	203844	203851	

最少発注単位/5 ケース入数/20 CODE No. 4941430~

Product Page





## MONO GUARD VESPA NEW [モノガードヴェスバ] 発売中

スナッグレス性能を付加した「ヴェスバ」のガード付モデル。  
 41b以下のラインを用いたフィネスフィッシングでの使用を前提としているヴェスバ。その繊細さを継承したガード付きモデルがこのモノガードヴェスバだ。スナッグレス性能を得て、今までのヴェスバでは難しかったストラクチャーをよりタイトに狙う事ができる。ガード付ジグヘッドの場合、フッキングパワーが必要となる。そうなるのとタックルはより強いものが選ばれる。細軸設定のままではそのような状況に耐えられないことから、フックサイズは変えずに従来のヴェスバよりフックの線径をひと回り太く設定した。これで障害物周りで多少強引なやり取りを迫られるシーンにも対応できる。  
 更にヴェスバ同様にココアイを採用する事で、使用中に結び位置が前後にズレることが無くなりアクションが安定する。また小さく、かつ、しっかり止まるワームキーパーの採用によりアクションの安定性はさらに向上している。



品番	フックサイズ	希望小売価格	ウェイトoz(g) (入本数)	1/48oz(0.6g) (5)	1/32oz(0.9g) (4)	3/64oz(1.3g) (3)	1/16oz(1.8g) (3)	3/32oz(2.7g) (3)
SVS184 <small>NEW</small>	#3	¥640	CODE No.	208375	208382	208399	208405	208412
SVS185 <small>NEW</small>	#2	¥640	CODE No.	208429	208436	208443	208450	208467

最少発注単位/5 ケース入数/20

CODE No. 4941430~

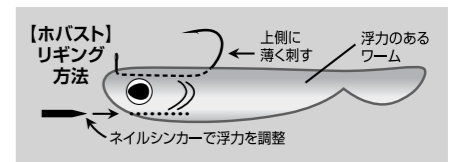
Product Page



## HOVER SHOT [ホバーショット] ※フック実寸サイズはP83



中層一閃  
 ローカルで異次元の釣果を叩き出し、注目を浴びたワームを中層に漂わせるテクニック「ホバスト」。このテクニックを完成させる為のフックが、ホバーショットである。ジグヘッド「ヴェスバ」のフックをベースに、強度やバランスを見直した。本体に専用ワームキーパーを採用し、ズレやすいワームでもシルエットを崩さず、高いキープ力を発揮する。

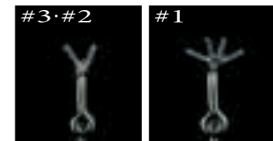


品番	カラー	希望小売価格	サイズ(入本数)	3(5)	2(5)	1(5)
HHS127	TCブラック	¥500	CODE No.	208009	208016	209105

最少発注単位/5 ケース入数/30


CODE No. 4941430~

ワームキーパー部分拡大  
 (アイ方向から見た写真)



Product Page





# HOVER SHOT FG NEW 【ホバーショットFG】

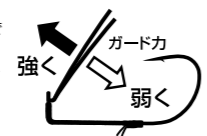
※フック実寸サイズはP83



**ファインガードを纏うホバーショット**  
 ワームを中層に漂わずテクニック“ホバスト”。スナッグレス性能を得て、従来モデルでは難しかったストラクチャーをタイトに狙うことが可能となった。ホバストはもちろん、“虫パターン”でも威力を発揮する。

品番	カラー	希望小売価格	サイズ(入本数)	3(4)	2(4)	1(4)
R0001 <span style="color: red;">NEW</span>	TCブラック	¥570	CODE No.	209600	209594	209587
最少発注単位/5 ケース入数/30 CODE No. 4941430~						

**【ガード力の調整方法】**  
 ガードを根元から矢印の方向に調整することで好みのガード力に変更することができます。ガードから鉤先の距離が遠いとガード力は強く、近いと弱くなります。  
 【注意】ガードを引っ張ったり、変形を繰り返すと、ガードが抜ける、または折れる原因となります。



# FOG SHOT TC 【フォグショットTC】

※フック実寸サイズはP84



**これで掛らねば、諦める。**  
 登場以来、フックにおける力学的常識を覆してしまったTCコート。通常では刺さりにくいとされるフックバランスでも、このコートがあれば確実にフックポイントは肉を貫通し、バープはターゲットに深く喰い込む。サイバーメタルを採用し、秀逸なフォルム、バープバランスが生み出す刺さり強度に定評のあるフィネスフック、フォグショット。このフックにTCコートを纏わせたのがこのフォグショットTCだ。ノーマルでも高いポテンシャルを発揮するフォグショットへのTCコートの採用は、まさに鬼に金棒。たとえフッキングが決まらなくても、たとえ刺さる位置が硬くとも、構わず深く刺さり込む。どうしても掛けたい、あの一匹の為に。フォグショットTC。

品番	カラー	希望小売価格	サイズ(入本数)	8(9)	6(9)	5(9)
HFS036	TCブラック	¥320	CODE No.	201710	201727	201734
最少発注単位/5 ケース入数/30 CODE No. 4941430~						
				4(9)	3(9)	2(9)
				201741	201758	201765





# TALISMAN [タリズマン]

※フック実寸サイズはP84



攻めのワーミングで、仕掛けて獲る。

攻め抜く為の御守り、それがタリズマン。  
 パワータックルでのネコリグを前提として設計されたこのフックは、攻めのワーミングを可能とする。やや太軸の軸線設計と、ピアスフックのベントデザインを踏襲したデザインは、高い強度を生み出す。素材にフォグショットなどに採用したサイバメタルを採用する事で、更に剛性に磨きをかけ、フックポイントも鈍りにくく仕上げた。タントラムコントロールで実績を残した、ズバ抜けた貫通力を誇るTCコートを採用し、掛けこぼしは極力排除。  
 ウィードや障害物周りに繊細に、かつ、大胆に攻め込み、欲しかった魚に巧みに仕掛けて獲る為の一本。

品番	カラー	希望小売価格
HTA053	TCブラック	¥320
サイズ(入本数)	3(9)	2(9)
	1(9)	1/0(8)
	2/0(8)	3/0(7)
CODE No.	078534	078541
	078558	078565
	078572	079142
最少発注単位/5	ケース入数/30	CODE No. 4941430~



# TALISMAN BRUTAL [タリズマンブルータル]

NEW 発売中

※フック実寸サイズはP84



強化型ワッキーフック“タリズマンブルータル”

ベイトタックルやPEラインを用いたヘビースピニングタックルなど、タリズマンの軸線径では耐えられないような強い負荷が掛かる場面や、強引なやり取りが必要な場面でも最適なフックである。  
 太い軸線設計とサイバメタルの採用、そしてタリズマンのベントデザインを踏襲したことで、フックの伸びに対する高い復元力と強度を実現した。

品番	カラー	希望小売価格	サイズ(入本数)	1/0(8)	2/0(7)	3/0(6)	4/0(5)
R0004	TCブラック	¥450	CODE No.	209556	209563	209570	209631
最少発注単位/5	ケース入数/30	CODE No. 4941430~	※4/0のみ2023年春発売予定				





## REGULAR GUARD TALISMAN [レギュラーガードタリスマン]

※フック実寸サイズはP84



### フッキングパフォーマンス重視型ガード。

4lb以上のラインを使用したパワースピニングタックルやベイトタックルで、比較的ライトなカバー周りでの使用を前提としたガード付マス鉤。


フックはワッキーフックとして高い評価を得るタリスマンをベースに、ガードをセットする為、形状にやや調整を加えた。ガードは素材を吟味した、強すぎない多毛ガードをセレクト。スナグレス性能を発揮しつつも、バイト時には如何なる方向にも柔軟に倒れ込み、フックセットを妨げない。ガード付マス鉤の宿命とも言えるスッポ抜けの低減を実現した。またこのガード素材特性から、魚を釣った後のガード形状修正も容易となっている。状況によりガードをカットし本数を減らすことで、ガード力を弱く調整する事が可能。ショートバイトが多い時などはガード力を弱くし、フッキングパフォーマンスを高める事が出来る。

品番	カラー	希望小売価格	サイズ(入本数)	3(4)	2(4)	1(4)	1/0(4)	2/0(4)	3/0(4)
HRT112	TCブラック	¥470	ガード本数	6	8	6	8	6	8
			CODE No.	206364	206371	206388	206395	206401	206418

最少発注単位/5 ケース入数/20

CODE No. 4941430~

Product Page



## HEAVY GUARD TALISMAN [ヘビーガードタリスマン]

※フック実寸サイズはP84



### スナグレス性能重視型ガード。

6lb以上のラインを使用したパワースピニングタックルやベイトタックルで、ライト〜ある程度濃さのあるカバーでの使用を前提としたガード付マス鉤。

フックはワッキーフックとして高い評価を得るタリスマンをベースに、ガードをセットする為、形状にやや調整を加えた。ガードは素材を吟味した、強い張り感を持つワイヤーを2本セット。左右に張りのあるワイヤーガードを配する事で、直上だけでなく、左右方向からのストラクチャーへのコンタクトに対しても高いガード力を発揮する。敢えてフックポイントにガード先端をセットする方式としない事で、ガードが外れ、再セットしなければならない手間も排除。またこの形状により、魚を釣った後のガード形状修正も容易となった。状況により、ガードをラインアイ側へ起こす事で、ガード力をより強く調整する事が可能となる。

品番	カラー	希望小売価格	サイズ(入本数)	3(4)	2(4)	1(4)	1/0(4)	2/0(4)	3/0(4)
HHT113	TCブラック	¥470	ガード本数	2	2	2	2	2	2
			CODE No.	206425	206432	206449	206456	206463	206470

最少発注単位/5 ケース入数/20

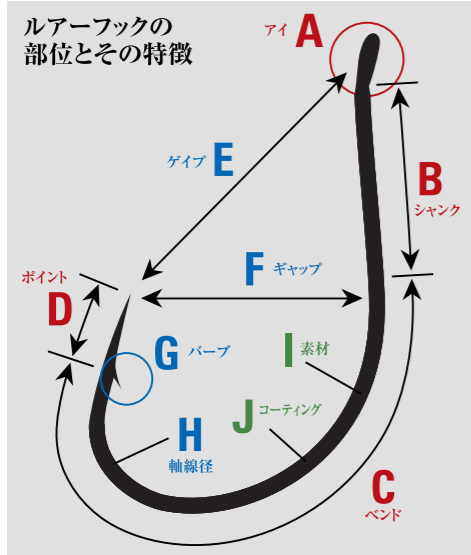
CODE No. 4941430~

Product Page



# HOOKS Important elements フックの基礎

フックを使いこなす為に...フックの基礎を知っておく



**A:アイ (EYE)**  
 バス用フックにはほとんど存在する、ラインを結節する部分。フックポイント側に傾いているものをダウンアイ、その逆をアップアイという。"タキキ"と呼ばれる振釣りに多くみられるライン結節部より、フック重量が増してしまう半面、スプリットリング等での加工がしやすいなどの特徴がある。

**B:シャンク (SHANK)**  
 フックが掛る方向を明らかにし、ゲイブへ、ポイントへと、フッキングパワーを伝える部分。ショートシャンクはポイントが魚体に触れやすくなる為、とりあえず魚に引っかかる確率は向上する。半面、貫通性能が劣る為に薄掛かりとなり、バラシが増加する傾向にある。ロングシャンクの場合はその逆で、貫通性能の向上によりバラシの減少は狙えるが、半面、ポイントが魚体に触れる可能性が下がる為、すっぱ抜けが増加する傾向となる。

**C:ベンド (BEND)**  
 フッキングパワーをポイントへと伝達し、掛けた魚をキープする部分。魚を掛けた際、フックにかかる負荷はほとんどこの部分にかかる。ベンド部のポイント側に角を作れば、バラシにくくなる。半面、この部分の角が付くと、その角1点に負荷が集中する為、フック伸びや折れの原因となる場合がある。

**D:ポイント (POINT)**  
 実際に魚に刺さる部分。フックの命とも通言では無い、ロングテーパーと呼ばれる鋭利な角度に仕上げれば、刺さりやすくなる。半面、ポイントの強度が落ちる為、ポイントの曲がりや折れが発生しやすくなる。ポイントがこうなる、バラシの原因となる。また、ポイントの方向も重要なファクター。外向きのポイントは魚に対しての掛りは良くなるが、掛り自体は浅く、バラシの危険性は大きくなる。内向きはその逆と言える。

**E:ゲイブ (GAPE)**  
 A-Dの要素の上に成り立つ部分。ワイドゲイブは自重が重く、ナローゲイブはその逆が言える。ルーアに装着されたレブルフックにおいて、ナローゲイブの方が前後のフック干渉を抑えやすい。

**F:ギャップ (GAP)**  
 フック特性を大きく左右する部分。日本では"ゲイブ"と称される事が多い。RYUGIとしても"バクサー"などで"ゲイブ"と称しているが、正式には"ギャップ"と呼ばれる。ワイドギャップはすっぱ抜けは減るが、バラシの危険性は大きくなる。また、カバーの抜けも悪くなる傾向となる。ナローギャップはこの逆の性能を持つ。

**G:バーブ (BARB)**  
 掛けた魚を保持する為の部分。フッキングの際にバーブは抵抗となり、肉を貫通しにくくなる。万が一バーブが貫通しきらず、バーブの先端で魚を保持してしまうと、フックを伸ばされたり、バレてしまったらという危険性が高くなる。フッキングのみに焦点を絞った場合、バーブレスフックは最高の性能を誇る。しかし一旦バーブを越えて刺さってしまえば、今度はその逆である。掛っている魚が外れる際、バーブは抵抗となりバラシを防ぐ。バーブの大きさや、その位置によっても、性能は大きく変化する。

**H:幅線径 (WIDTH)**  
 フック本体を構成する鋼の太さであり、フックの特性を決定する部分。基本的に大きいフック程太い幅線径となり、小さいフック程細い幅線径となる。太いと当然強度が出る半面、貫通力は鈍る傾向となる。細くなるとその逆が言える。この太さによって、適合タックルや扱いが違って来るため、基本的ではあるがフック選びの重要なポイントである。

**I:素材 (MATERIAL)**  
 フックを形成する材料。焼き入れが出来る鋼種、その中でも炭素含有率が0.6~1.0%程度の中炭素鋼が、広く一般的に使用されている素材だ。この素材に"焼き入れ"と呼ばれる処理を施し硬度を、"焼き戻し"と呼ばれる処理を加え、初めて釣りに耐えうる素材となる。RYUGIフックの多くはハイメタルと呼ばれる特殊鋼を使用し、焼き入れ、焼き戻しの処理は剛性と耐摩耗性に優れたよう調整をしている。硬度はソフトなどでは折れないように硬過ぎることがなく、しかし魚を保持できない程まで伸びた時に、初めて折れるように、つまり「硬すぎず、柔らかすぎない」絶妙なところを理想に設定している。

**J:コーティング (COAT)**  
 フックに着色し、耐蝕性を持たせるコーティング。塗装での着色は、彩色の自由度が高い半面、コーティングの層が厚くなり、フックポイントが鈍る傾向にある。電解メッキでの着色はコーティングの層が薄い為、塗装よりもポイントが鋭いが、しかし、メッキ中に尖ったポイントがスパークする為、科学研習直後の鋭さは失われている。無電解メッキは文字通り電気を使わない為、ポイントがスパークして鋭さが失われる事がない。最も鋭いポイントを維持し、着色できるが半面、彩色の自由度や、耐蝕性は高く無い。彩色や耐蝕以外の性能を持ち合わせたコーティングも存在する。RYUGIのTCコートは、表面の摩擦係数を減らし貫通力を向上させるという、今までのコーティングとは全く違った考え方で生まれたコーティングである。

# RYUGI HOOKS Characteristic chart RYUGIフック特性表

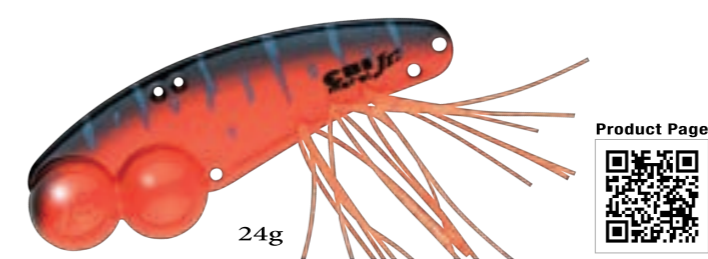
内向き (内側が鋭く、バーブが効きやすい、釣りやすい)  
 外向き (外側が鋭く、バーブが効きにくい、釣りやすい)  
 フックポイントの向き  
 太い (剛性が高い、変形しにくい)  
 細い (剛性が低く、変形しやすい)  
 幅線径  
 短い (初期掛かりが良く、すっぱ抜けにくい)  
 長い (貫通力が強く、バーブが効きやすい、バラシにくい)  
 シャンクの長さ  
 狭い (カバーに強く、掛かりは深く、バラシにくい)  
 広い (すっぱ抜けにくく、バルクワークと相性が良い)  
 ギャップ幅  
 初期掛かり=魚体がフックに触れた際、フックポイントが鋭くフックと魚体に引っ掛かる事を表す。  
 貫通力=ここではバーブを魚体に刺し込む力を表す。



# 驚異的釣果で歴史に名を残す、ローカルメタルバイブの逸品<エビメタル>

MY's lure works 山内氏が生み出した、ローカルメタルバイブの逸品<エビメタル>。氏の協力を得て、RYUGIがこれを量産化。  
 ●フロントに全ウェイトを集中させるフルフロントウェイトシステムを受け継ぎ、他を圧倒する飛距離を実現。  
 ●特徴的なラバーは、アクション中はもちろんステイ時においても生命感は失わない。ステイで見せて、次のアクションでバイトを誘発する。  
 ●フォルムは、あえてシンプルなオリジナルフォルムを踏襲。幾多の魚たちを魅了してきた、丸玉と鉄板が作り出す攪拌流を再現した。  
 ●RYUGIモデルでは、オリジナルにはなかった可変アイポジションを採用。攻めのバリエーションがさらに広がった。  
 驚異的な釣果を叩き出した<エビメタル>。その威力を身近なフィールドで体感してほしい。


# EBI METAL Jr. [エビメタル Jr.]



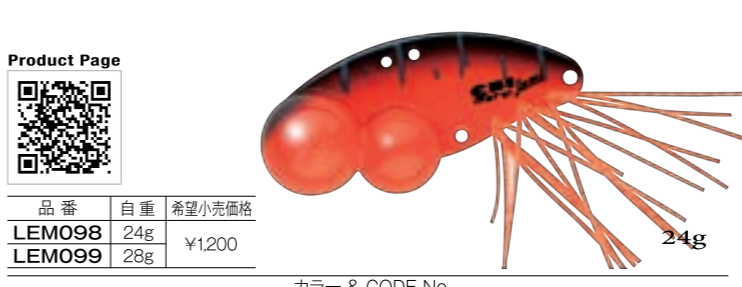
品番	自重	希望小売価格	カラー & CODE No.					
			#8 アカメタ	#9 スターオレンジ	#10 タビッシュリブ	#11 キングロイヤル	#12 ガー	#13 ガー
LEM096	24g	¥1,200	204513	204520	204537	204544	204551	204568
LEM097	28g		204612	204629	204636	204643	204650	204667

最少発注単位 / 3 ケース入数 / 3 CODE No. 4941430~

VARIABLE EYE POSITION ※実寸サイズ、カラーチャートはP85



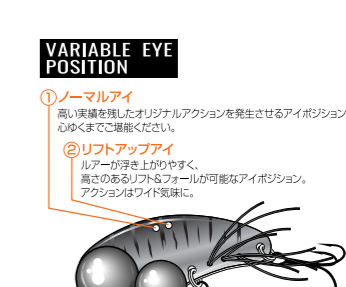
# EBI METAL JAMI [エビメタル ジャミ]




品番	自重	希望小売価格	カラー & CODE No.					
			#8 アカメタ	#9 スターオレンジ	#11 キングロイヤル	#12 ガー	#13 ガー	
LEM098	24g	¥1,200	204711	204728	204759	204766	206517	206524
LEM099	28g		204810	204827	204841	204858	204865	206555

最少発注単位 / 3 ケース入数 / 3 CODE No. 4941430~

VARIABLE EYE POSITION ※実寸サイズ、カラーチャートはP85





**R - V A N G U A R D K I W A M I** [Rヴァンガード 極] ※細部詳細はWeb Siteに掲載しています。



**“R-VANGUARD ここに極まれり”**

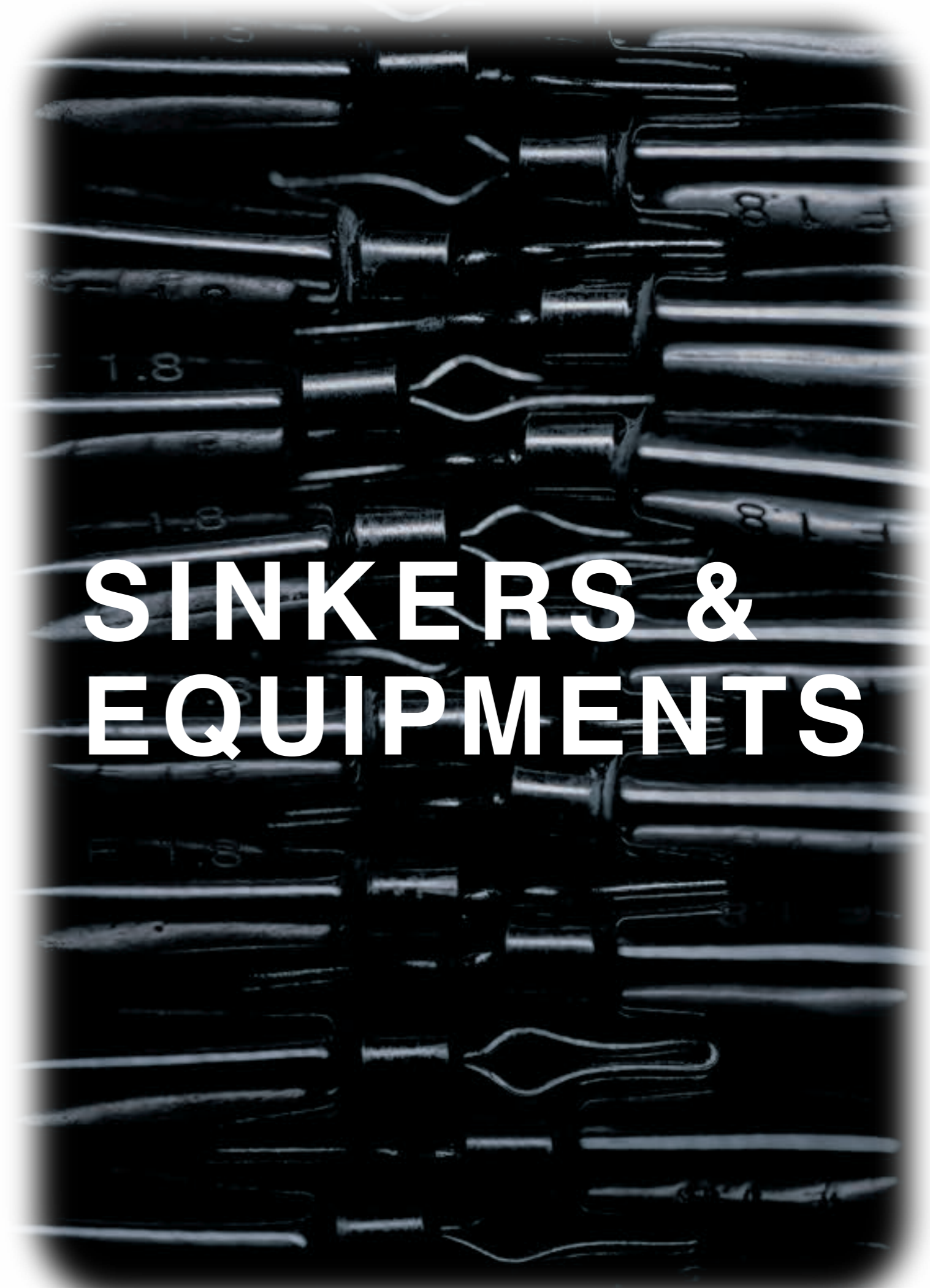
ビッグバスハンターの声を元に、【R-VANGUARD】をビルドアップした【R-VANGUARD 極】。それは、ひたすらに獲る事のみを考えた道具。飾りを排し、機能性のみを配する。極の、極たる所以を、体感してほしい。

品番	自重	希望小売価格	CODE No.	センターロングアーム:120mm/ショートアーム:100mm×4本 ジグヘッド装着スナップ5個 RYUGIオリジナルブレード:12枚 クイックウェイトチェンジシステム
LRV138	21g	¥4,980	204018	

最少発注単位/1 CODE No. 4941430~

- ※強い衝撃や思わぬ負荷がかかった場合、予期せずスナップのロックが外れたり、最悪の場合、スナップが外れる場合があります。ルアーを強く水面にたたきつけたりしないでください。また、使用中、定期的にスナップのロックが外れていないかチェックしてください。
- ※スナップは無理に変形させると著しく強度が劣化します。ご注意ください。
- ※アームの曲げ伸ばしを繰り返すと、金属疲労でアームが折れる場合があります。

Product Page



# SINKERS & EQUIPMENTS





## GLIDE HANGER **NEW** [グライドハンガー] ※実寸サイズはP88 発売中



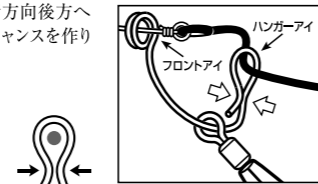
### 変幻自在のリギングパーツ

グライドハンガーにシンカーを装着した“グライドリグ”。ボトム着底後はシンカーが進行方向後方へと移動する。適度なスタック感とすり抜け性能により、ストラクチャーで喰わせるチャンスを作り出す。ラインを切らずにシンカーの種類、重さを変更できる。

品番	希望小売価格	サイズ(入本数)	S(6)	M(6)	L(6)
<b>R4001</b> <b>NEW</b>	¥450	CODE No.	209648	209655	209662
最少発注単位/5 ケース入数/30			CODE No. 4941430~		

#### 参考フックサイズ

GLIDE HANGER	S	M	L
HOOK LIMIT	#1/0	#1/0~3/0	#3/0~5/0
HOOK INFINI	#1~1/0	#2/0~4/0	#4/0~6/0



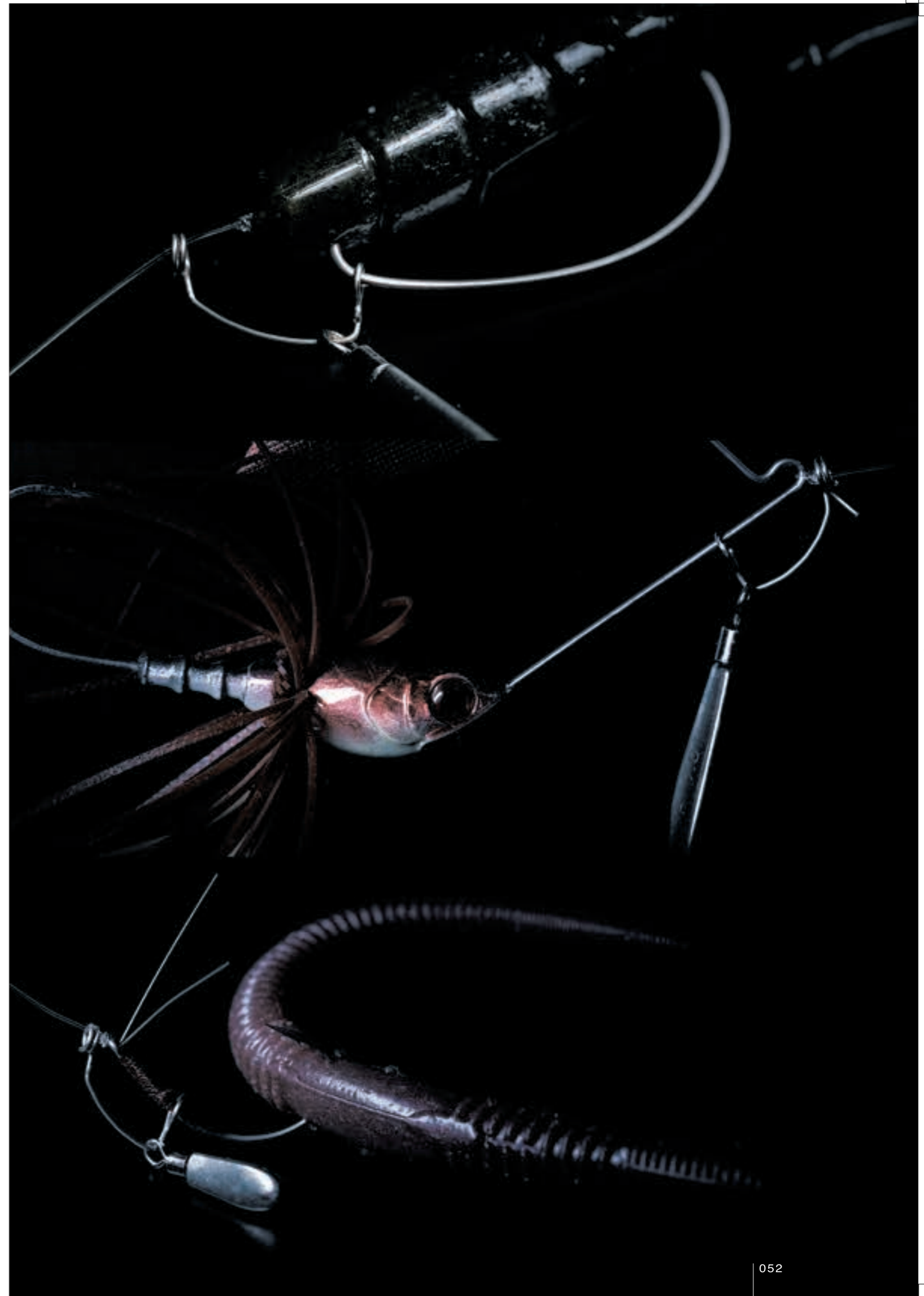
#### 使用上の注意

ハンガーアイ取り付け後、右図の矢印部分を両側から手やペンチ等で挟み込みしっかりと固定してください。また使用中に強く噛み合がたまりますので、閉じているか確認をしてください。

#### 【グライドハンガーのセット方法】

1. フロントアイにラインを通す。
2. オフセットフックにラインを結びフォームをセット。
3. ハンガーアイにシンカーを差し、2つのアイの間まで移動させる。
4. ハンガーアイをオフセットフックに装着し、完成。

#### Product Page





## ADJUST NAIL TG [アジャストネイルTG] **NEW** ※実寸サイズはP86



微調整できる超軽量ネイル。

樹脂タングステン素材にスリットを配し、簡単かつ正確にシンカーを分割する事が可能。ホバストやネコリグ、沈む虫系ワーム等の軽量ネイルシンカーを使用するリグにおいて、より緻密なセッティングが可能になる。

品番	希望小売価格	ウェイトoz(g)	1/192oz(0.15g)	1/96oz(0.3g)	1/48oz(0.6g)
R2000	¥400	CODE No.	209679	209686	209693
		入数	10	10	7

最少発注単位/3 ケース入数/15 CODE No. 4941430~

### 使用上の注意

- 製品本体に過度な衝撃が加わった場合、折れることがあります。付属の専用ケースに入れた状態で保管してください。
- 分割後、鋭角でない端部からワームに挿入する場合、フックなどの鋭利なもので下穴を開けてから挿入してください。

Product Page



## BEETS TG [ビーツTG] ※実寸サイズはP85



相対する性能を併せ持つ、高性能シンカー。

ヘビーキャロライナシンカーにおいて必要な要素は、ピンスポットを感じ取る「感度」と、ストレスなく使用するための「スリ抜け」である。「ビーツTG」はリグの進行方向・後方に対して重心があるバランスと、特徴的な本体の張り出し形状によって、過度な引っ掛かり感を実現。魚が好むピンスポットを的確に捉える事が可能となる。ただし、根掛かりが多いとシンカーは使い物にならない。引っ掛かり感を得ながらも、根掛からないバランスを追求。シンカーのテーバー形状とリグの進行方向に突き出したチューブにより、障害物に接触した際にシンカー前方を上を持ち上げる力が働き、根掛かりにくい。また、長く硬いチューブは岩の隙間に入り込むのを抑制し、ライン保護にも一役買っている。「スタック感」と「スナッグレス性能」という相反する要素を両立する、理想のヘビーキャロライナシンカー、それが《ビーツTG》。

品番	ウェイトoz(g)	5/8oz(17.5g)	3/4oz(21g)	1oz(28g)
SBE135	CODE No.	208689	208696	208702
	希望小売価格	¥630	¥720	¥900
	入数	1		

最少発注単位/3 ケース入数/15 CODE No. 4941430~

Product Page





## FOOTBALL HEAD TG [フットボールヘッドTG] ※実寸サイズはP86

貫通式ワイヤー機構が生む、新たなリグバリエーション。

貫通式のワイヤー機構を搭載し、ダイレクトにフックと連結させて使用するシステムを採用。フック交換が可能にも関わらず、シンカーとフックの間に接続具を介さない為、セットしたフック・ワームが安定し、スナッグレス性能が向上。ワーム自体のアクションも安定する。

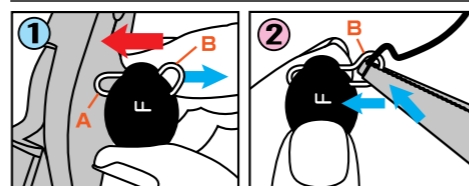
使用例としては、例えばストレートリトリブ。安定的なスイミングアクションを演出する。シェイクングを伴うミッド系アクションでも、高い相性を見せる。また、ボトムではフットボール形状を活かした、ボトムスタック&ハンクオフによるリアクションを意図的に演出する事が可能。フォールではワームが真上に吹き上がる為、真下へとより垂直に近い形でフォールさせる事が出来る。

新たなリグバリエーションを、使いこなして欲しい。



フックセット例  
※商品にフックは付属していません。

[フットボールヘッド]へのフックセット方法



- ① Aのアイをプライヤー等の硬い素材の平面に強く押し当て、方向にワイヤーをスラします。その後、Bのアイをプライヤーで掴み、方向に引き抜きます。
- ② 向きを確かめながらフックのアイをBのアイに差し、プライヤーで少し下方から押し上げつつ、ワイヤーを矢印の方向に奥まで差し込み、完成。

- フック脱落防止の為にワイヤーの着脱は強く設定していますので、着脱はプライヤーなどを用い、怪我などに注意しながら行って下さい。
- 着脱時にワイヤーが変形すると本来の性能が発揮されない場合があります。
- ラインを絡んだ状態で、フック交換は出来ません。
- 過度なる使用やキャスト時の障害物への接触等でワイヤーがずれた場合、フックが外れる可能性があります。

Product Page



品番	ウェイト(oz)	3/16oz(5g)	1/4oz(7g)	3/8oz(10g)	1/2oz(14g)	5/8oz(17.5g)	3/4oz(21g)
SFH086	CODE No.	205978	205985	205992	206005	206012	206029
	希望小売価格	¥680	¥880	¥780	¥980	¥630	¥720

最少発注単位 / 3 ケース入数 / 15


CODE No. 4941430~



## DEEP TRACER TG [ディープトレーサーTG] ※シンカー実寸サイズはP86

プラグを未開の楽園へと誘う、異形の錘。

水深が浅ければ浅い程、プラグの選択肢は多い。しかし、深くなるにつれ、その選択肢は狭まってしまふ。小型のクランクベイトや大型のビッグベイトなどでディープレンジを攻略する事は難しかった。板オモリやヘビーキャロライナリグを用いて游航させるという手もあったが、前者は重量を増やすとプラグアクションが崩れるという弱点が、後者はキャスト性能、スナッグレス性能が低下するという弱点があった。プラグの動き・キャスト性能の低下を最小限に留め、スナッグレス性能を維持したまま、ワームや大型クランクベイトなどでしか到達出来なかったエリアに前述のプラグを送り込む。それが、このディープトレーサー。これまでこのようなプラグの侵入を拒んできたエリアへの侵攻が、異次元の釣果を叩きだす。



ディープトレーサー・セット例

- セットするプラグによっては、プラグのアクションを妨げる場合があります。特にS字形プラグではアクションが損なわれます。
- リグの根掛かり回避能力は、セットするプラグの回避能力に準じます。根掛かりの可能性のあるエリアで使用する場合は、根掛かり回避能力を有するプラグを併用下さい。基本的にはリップを有するプラグを推奨します。
- シンカーがプラグに接触し、プラグを揺るめると場合があります。
- 製品の根掛かりや破損によりプラグをロストした場合、製品やプラグの保証は致し兼ねます。

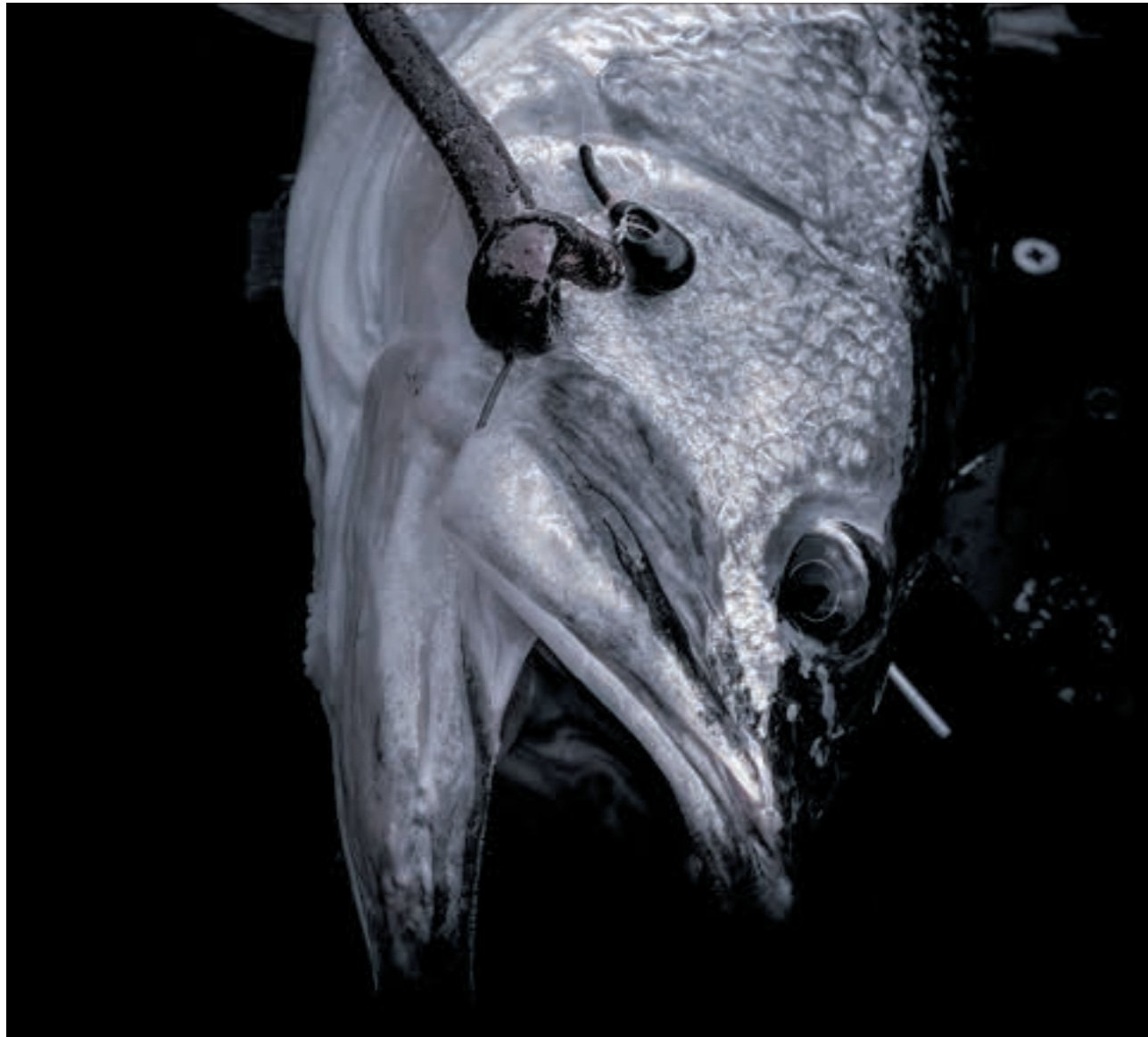
Product Page



品番	シンカーウェイト(g)	1/8oz(3.5g)	3/16oz(5g)	1/4oz(7g)	3/8oz(10g)	1/2oz(14g)	5/8oz(17.5g)	3/4oz(21g)	1oz(28g)	1.25oz(35g)	1.5oz(42g)	2oz(56g)
SDT123	CODE No.	207071	207088	207095	207101	207118	207125	207132	207149	207156	207163	207170
	希望小売価格	¥850	¥900	¥950	¥1,050	¥1,150	¥1,250	¥1,350	¥1,550	¥1,750	¥1,950	¥2,300

最少発注単位 / 3 ケース入数 / 3

CODE No. 4941430~



## BLACK BEANS TG [ブラックビーンズTG] ※実寸サイズはP86



### 必然から生まれた異形シンカー

シンカーから先にカーバーに接触し、ワームのズレをシンカーが抑制するバレットシンカーは、スナッグレス性に優れた半面、フォール中にラインを張るなど抵抗が掛かると姿勢が水平になり、フォールスピードが落ちたり、カーバーへの貫通力が鈍くなる。フックにシンカーを直付けするリグは、ラインの抵抗に関わらずシンカーが真っ直ぐラインとワームを水中に引き込む為、フォールスピードや貫通力に優れる。半面、シンカーとワームが同時にカーバーをすり抜けようとする為、スナッグレス性はテキサスリグに劣る。ラインの影響を受けにくい形状でフォールカーバー貫通性に優れ、すり抜けはテキサスリグの様にシンカーから抜ける事で、高いスナッグレス性を見せるJUNGLEGYMのビーンズシンカー。この性能に惹かれ、JUNGLEGYMにコラボレーションをオファー。ハードに使用しても塗装が剥がれにくい、魚からの違和感を消去する特殊マットブラック塗装を採用し、性能に磨きをかけた。

品番	ウェイトoz(g)	1/8oz(3.5g)	3/16oz(5g)	1/4oz(7g)	3/8oz(10g)	1/2oz(14g)
SBB081	(入数)	(5)	(4)	(3)	(3)	(3)
	CODE No.	203431	203448	203455	203462	203479
	希望小売価格	¥660	¥690	¥960	¥1,260	
	ウェイトoz(g)	5/8oz(17.5g)	3/4oz(21g)	1oz(28g)	1.25oz(35g)	1.5oz(42g)
	(入数)	(2)	(1)	(1)	(1)	(1)
	CODE No.	205695	203486	203493	203509	203516
	希望小売価格	¥1,060	¥1,260	¥1,560	¥1,010	¥1,210
	希望小売価格				¥1,510	

最少発注単位/3 ケース入数/15 CODE No. 4941430~



ボトムで転がりにくい  
デルタ形状  
(三角形)

## DS DELTA TG [DSデルタTG] ※実寸サイズはP87



釣果につながる、使いやすいタングステンDSシンカー。ハリス止めで素早くセットできる。

ダウンショットシンカーに求められる性能とは何か?「使いやすい事」。この一言に尽きると、RYUGIは考える。高比重焼結タングステンを使用する事で、高い感度と素早い沈下性能を実現。本体にはウェイトを表記する事で、フィールドで迷い無く意図するウェイトを選択出来る。ラインはハリス止めを採用し、結びコブを引っ掛けるだけの簡単セットが可能。形状は、底部に重心がある縦長形状。縦長にする事でシンカーの根がかりを回避しつつも、沈下速度を妨げない。また、本体断面は三角形となっている。ボトムで横倒しになった際、不用意に転がりにくい形状だ。従来のシンカーだと、ボトムで意図せず転がり、シンカー自らが岩の隙間などに落ち込み、根がかりを誘発していた。このシンカーなら、それが起こりにくく、根がかりしづらい。素早く選り、素早く投入し、根がかりによる時間のロスを抑える。とことん使いやすく仕上げる事で、釣りをする時間・集中力を妨げない。結果が釣果に現れるのは、言うまでも無いだろう。

品番	ウェイトoz(g)	1/32oz(0.9g)	3/64oz(1.3g)	1/16oz(1.8g)	3/32oz(2.7g)	1/8oz(3.5g)	3/16oz(5g)
SDLO82	(入数)	(6)	(5)	(4)	(3)	(3)	(3)
	CODE No.	203639	203646	203653	203660	203677	203684
	希望小売価格		¥540			¥600	

最少発注単位/3 ケース入数/15 CODE No. 4941430~



## DS RINGED DELTA TG [DSリングデルタTG] ※実寸サイズはP87



様々なリグやルアーウェイトとして使える多目的シンカー。

ウェイト表記で使いやすく、高い感度と素早い沈下性能、根がかりしづらい形状を持つ【DSデルタTG】。ハリス止め式だった【DSデルタTG】のリング仕様、この【DSリングデルタTG】だ。リング仕様にする事でラインとの結節をしっかりと行える為、ファイト中などのシンカーのみのロスを低減させる事が可能となる。また、シンカー直付けリグや、フリーリグ等でも使用する事が出来る。ルアーのスナップやスプリットリングに装着すれば、浮力調整用ウェイトとしても使用する事が出来る。多目的な使用が可能な、高性能シンカー。タックルボックスに忍ばせておく、何かと重宝するシンカーである。

品番	ウェイトoz(g)	1/32oz(0.9g)	3/64oz(1.3g)	1/16oz(1.8g)	3/32oz(2.7g)	1/8oz(3.5g)	3/16oz(5g)
SRD087	(入数)	(6)	(5)	(4)	(3)	(3)	(3)
	CODE No.	205893	205909	205916	205923	205930	205947
	希望小売価格		¥540			¥600	

最少発注単位/3 ケース入数/15 CODE No. 4941430~



## DS HEAVY DELTA TG [DSヘビーデルタTG] ※実寸サイズはP87




DSデルタのヘビーバージョン。  
ヘビーシンカーの重量を受け止めるリング仕様。

品番	ウェイトoz(g)	1/4oz(7g)	3/8oz(10g)	1/2oz(14g)	5/8oz(17.5g)	3/4oz(21g)	1oz(28g)
SHD083	(入数)	(3)	(2)	(1)	(1)	(1)	(1)
	CODE No.	203691	203707	203714	203721	203738	203745
	希望小売価格	¥760	¥980	¥1,090	¥760	¥880	

最少発注単位/3 ケース入数/15 CODE No. 4941430~





## WIDE PITCH SCREW KEEPER [ワイドピッチスクリーキーパー]

※実寸サイズはP88



ピラスフックのパフォーマンスを実現するフックパーツ。

通常使用ではワームがズレにくく、フッキング時のみワームがズレる。わざとワームをズラす事によって高いフッキングを可能にする高性能キーパーがパーツ単体で登場。ピラスフックの交換用としてはもちろん、今お使いのフックの交換用としても使用可能。フッキング力を高めたい時などはワイドピッチスクリーキーパーに交換する事で、状況に応じた使い分けができる。

品番	カラー	希望小売価格	サイズ(入本数)	M(8)	L(8)
ZWK019	シルバー	¥300	CODE No.	200973	201314

最少発注単位 / 5 ケース入数 / 30 CODE No. 4941430~

Product Page



## R - S N A P [Rスナップ]

※実寸サイズはP88



クラス最高峰の強度を誇るスナップ。

クラス最高レベルの強度・耐久性を誇るスナップ。このサイズでありながら、この強度。強度を保ちつつも線径を抑え、ルアーやジグヘッドのアイに通しやすい閉閉部デザイン。スナップの閉閉には少しクセがあるが、これは不意にスナップが開いてしまわないようにする為の設定。スモールプラグ〜ビッグベイト、アラバマ系リグまで幅広く対応。

品番	カラー	入数	希望小売価格	サイズ(強度(b))	0 (41)	1 (49)	2 (73)	3 (100)
ZRS039	シルバー				067842	067859	067866	067873
ZRS040	ブラック	10	¥300	CODE No.	067880	067897	067903	067910

最少発注単位 / 5 ケース入数 / 30 CODE No. 4941430~

※強い衝撃や思わぬ負荷がかかった場合、予期せずスナップのロックが外れたり、最悪の場合、スナップが外れる場合があります。ルアーを強く氷面にたたきつけたりしないでください。また、使用中、定期的にスナップのロックが外れていないかチェックしてください。スナップは無理に変形させると著しく強度が劣化します。ご注意ください。

Product Page



## R - S P L I T R I N G [Rスプリットリング]

※実寸サイズはP88



基本に忠実。剛健なスプリットリング。

平打ち加工を施したビッグフィッシュ対応の強力スプリットリング。材質は抜群の強度と防錆性に優れたステンレス鋼材SUS304-WPB。断面はイン斜めカットを採用。フックやアイの挿入性が良く、アクションも妨げない。

品番	サイズ(入数)	00(22)	0(22)	1(22)	2(22)	3(20)	4(18)	5(15)
ZSR041	強度 (lb)	8	12	12	22	29	44	74
	線径 (mm)	0.40	0.45	0.55	0.65	0.75	0.90	1.10
	希望小売価格	外径 (mm)	3.2	3.6	4.4	5.1	6.1	7.0
	¥250	CODE No.	201338	201345	201352	201369	201376	201383
	最少発注単位 / 5	ケース入数 / 30	CODE No. 4941430~					

Product Page



## T C K E E P E R [TCキーパー]

※実寸サイズはP82

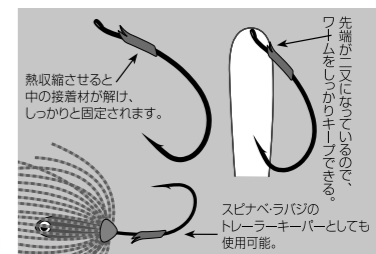


装着すれば、ワームが驚くほどズレにくくなる。フックパーツ。フックに熱収縮させて使用するワームキーパー。熱を与えると本体が収縮すると同時に、内側の接着剤が溶け出し、フックにしっかりと固定される。チューブ先端は二又で、ワームの固定力が強い。運搬はゆるいテーパーカットになっており、ワームセット時にワームを切り裂きにくい。ジグヘッド、ラバージグ、スピナーベイトのトレーラーキーパーとしても使用可能。

品番	カラー	希望小売価格	サイズ(入本数)	M(8)
ZTK045	ブラック	¥300	CODE No.	070255

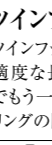
最少発注単位 / 5 ケース入数 / 30 CODE No. 4941430~

Product Page



※加熱の際は十分に火傷にご注意ください。本体はドライヤー等で熱収縮させ、段のようには小さくしてください。フック自体にワーム固定用のテープが付いている場合、その上で収縮させるとより小さくなります。ライター等で収縮させる場合、炎は製品に直接当てないでください。こぼる危険性があります。収縮後は本体に力が加わらない状態で、常温になるまで冷ましてからご使用ください。高温で力を加えると、変形する場合があります。

## R - S H R I N K T U B E [R-シュリンクチューブ]



ツインフック用、熱収縮チューブ。

ツインフック付属のチューブが破損した時のリペア用としてご使用下さい。適度な長さにカットして、まずは片方のフックに通します。フトコロのあたりでもう一方のフックを通すとスムーズに入ります。リングの際まで通してライター等で熱を加えれば収縮して固定できます。

品番	カラー	長さ	内径 (mm)	2	2.5	3
ZST128	ブラック	70cm	適合ピラス ツインフック用	#6~2	#1~1/0	#2/0
			CODE No.	207743	207750	207767
			希望小売価格	¥200		

最少発注単位 / 5 ケース入数 / 20 CODE No. 4941430~



Product Page



YouTube ツインフックシステム脱着・補修方法 RYUGI JAPAN で検索

## C O M B O S T O P P E R [コンボストッパー]

※実寸サイズはP88



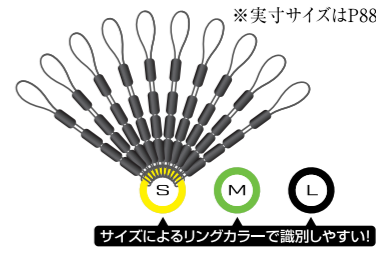
コンビネーションアドバンテージ。

入り数40個。ただ単純に入り数を多くしたのではない。2個、3個と連続(コンビネーション)で使用することも前提とした入り数設定である。連続使用する事で、かなり強力にシンカーを固定する事が可能となる。ラインの太さやシンカーの重さなど、状況によってベストな固定力に調整して欲しい。リグをストレス無く使い続けられる事が、釣果へと繋がる。

品番	サイズ	適合ライン (lb)	リングカラー	入数	希望小売価格	CODE No.
ZCS009	S	3~10	イエロー	40	¥350	201161
	M	8~18	グリーン			201178
	L	16~30	ブラック			201185

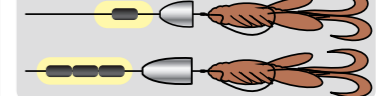
最少発注単位 / 5 ケース入数 / 30 CODE No. 4941430~

Product Page



サイズによるリングカラーで識別しやすい!

カバーの密度やシンカーの重さでストッパーの数を  
変える事により、キープ力の調整が可能。





## CARODAN SWIVEL [キャロダンスイベル] ※実寸サイズはP87



### 回転性能と軽さ。2つのバランスの結論。

ヘビー～ライトなダウンショットリグからキャロライナリグまで対応する、高性能スイベル。通常のスイベルではヨリが取れない。3連スイベルではスイベルが重すぎる上、ワームが回転し過ぎる。テストの結果、出た結論がこの2連。ラインのヨレを軽減しつつも、ワームの回転も適度に抑制する。本体は軽量かつ、高強度を実現。バスフィッシング専用設計の、理想のスイベル。

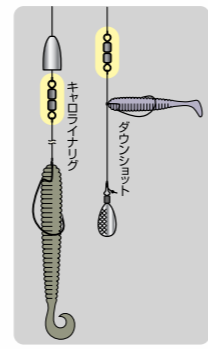
品番	サイズ(号)	強度(lb)	入数	希望小売価格	CODE No.
ZKD022	ライト(22)	1.1	7	¥300	201116
	ミドル(18)	2.6			201147
	ヘビー(14)	5.8			201154

最少発注単位/5 ケース入数/30 CODE No. 4941430~

主な用途

ライト | ライトライン専用。ライトキャロなどに。  
ミドル | キャロ～ヘビダン。オールラウンドタイプ。  
ヘビー | 強度重視のヘビダンなど、一発狙いに。

Product Page



## MITSUMATA CARO SWIVEL [三叉キャロスイベル] ※実寸サイズはP87



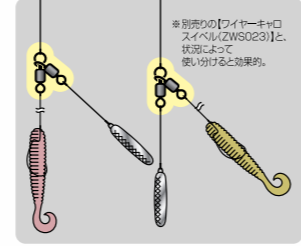
### カムフラージュカラーを採用した、ウイード抜けの良い高強度スイベル。

圧倒的な飛距離がオカッパリで大きなアドバンテージとなる、三叉を使用したヘビーキャロライナリグ。このリグ専用の三叉スイベル。ウイード抜けに優れ、強度にも優れる。魚に違和感を与えない、ウイードカムフラージュカラー採用。


品番	サイズ(号)	強度(lb)	入数	希望小売価格	CODE No.
ZMK018	ミドル(6×7)	8.3	4	¥350	201123
	ヘビー(5×6)	9.2			201130

最少発注単位/5 ケース入数/30 CODE No. 4941430~

Product Page



## WIRE CARO SWIVEL [ワイヤーキャロスイベル] ※実寸サイズはP87



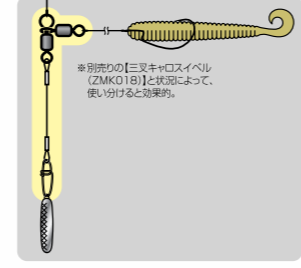
### 素材を吟味した、ワイヤーキャロスイベル。

ワイヤーは素材を吟味した、細いギザギザしたハリのあるものを採用。ウイードを抜ける際に糸ノコで切断するかのように切り裂き抜けてゆき、軽快な“ウイード抜け”感を生む。重いシンカーを鋭く振り抜くこの釣りは、リグ全体に強い負荷がかかる。キャストの際、ワイヤーのスリーブ止めが弱く万が一抜けた場合は、シンカーが思わぬ方向に飛んで行き非常に危険である。この為、スリーブ止めには強度のバラつきが出るハンドリングでなく、安定した強度を確保出来る工業用高強度プレスを採用。強靱設計としている。

品番	入数	希望小売価格	スイベル		ワイヤー		ラインのクセナシ	サイズ	10cm	14cm	18cm
			号数	強度	号数	強度			号数	強度	CODE No.
ZWS023	2	¥500	6×7	8.3lb	#38×7	37lb	1	5.1lb	201093	201109	201628

最少発注単位/5 ケース入数/30 CODE No. 4941430~

Product Page







## SINGLE HOOK STOCKER II [シングルフックストッカーII]

アングラーの必需品、シングルフックストッカー。  
全4カラーのラインナップで  
ジャンルごとなどの仕分けが簡単にできる。

ワームフック、スナップ等小物を収納・管理する。

ワームフックの収納・管理は大変だ。パッケージで管理すると、パッケージがバラバラになって使いたい時に使いたいフックがすぐに出てこない。かと言って、ハードケースで管理すると大きなフックの収納に困ったり、小さなフックに必要以上に空間を使ってしまう。これはスナップなど小物類の収納にも同じ事が言える。フックや小物を取り出しやすく、かつ、コンパクトに収納したい。そんな思いから生まれたのが、このシングルフックストッカーIIだ。ファイル形式のジッパーバッグでの収納は、コンパクトに製品をまとめて収納出来る。ジッパーバッグは製品の台紙ごと収納する事で、分かり易く整理する事が出来る。本体にはカラーバリエーションを用意。どのストッカーに何を収納しているか、判別しやすい。万一の水濡れから中身を守る為、簡易防水機能を搭載。降り注ぐストレスからアングラーを開放する事で、アングラーはもっと釣りに集中する事が出来るのではないだろうか。RYUGIはそう考える。

品番	カラー	CODE No.	希望小売価格	サイズ
BSS121	ホワイト	206616	¥1,360	外寸:約W8cm×H11cm×D4cm インナーバッグ内寸:W6.5cm×H8cm
BSS122	ブラック	206623		
R6000	サンドカーキ	209532		
R6001	サンドベージュ	209549		

最少発注単位/2

CODE No. 4941430~



WHITE

BLACK

SAND  
KHAKE

SAND  
BEIGE

Product Page



シングルフックの台紙ごと収納することで整理・管理がわかりやすくなる。必要なフックがすぐ取り出せる。



破損の際の交換や、使用状況により増減させる事の出来る、取り外し式ジッパーバッグ。



簡易防水機能を備えたジッパーバッグ



ジッパーバッグ数:10枚



製品に付属の台紙ごと収納できるジッパーバッグサイズ設定。

## SINGLE HOOK STOCKER II JIPPER BAG [シングルフックストッカーIIジッパーバッグ]



シングルフックストッカーIIの追加、交換用ジッパーバッグ。  
ワームフック、スナップなど、小物を取り出しやすく、かつ、コンパクトに収納するシングルフックストッカーII。この製品に装着されている、簡易防水機能を備えた小物収納用ジッパーバッグを単体で製品化。ジッパーバッグが破損した際の交換や、シングルフックストッカーIIに追加する事が可能となる。

品番	入枚数	希望小売価格	CODE No.
BSZ124	5	¥400	206975

最少発注単位/3 CODE No. 4941430~

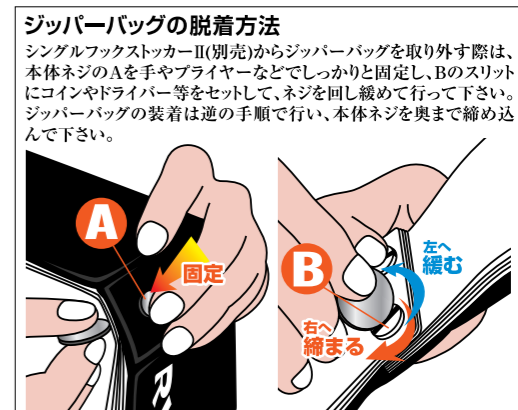
Product Page



シングルフックストッカーII(別売)装着できるジッパーバッグは、標準で10枚、最大で13枚です。13枚セットした場合、ジッパーバッグの1枚あたりの収納力は低下します。



フックなど付属台紙ごと収納できる簡易防水機能付ジッパーバッグ。



ジッパーバッグの脱着方法

シングルフックストッカーII(別売)からジッパーバッグを取り外す際は、本体ネジのAを手やプライヤーなどでしっかりと固定し、Bのスリットにコインやドライバー等をセットして、ネジを回し緩めて行って下さい。ジッパーバッグの装着は逆の手順で行い、本体ネジを奥まで締め込んで下さい。



# WORM STOCKER [ワームストックカー]




## ルアーチョイスを効率化する、システムタックルバッグ。

ワームやスミベイト、またライン、リーダー、ライター、接着剤等の小物など、多種多様なサイズを持つワームやスミベイトのパッケージ、さまざまな形状の小物の収納に困った事は無いだろうか。  
 ワームストックカーは、そんな煩わしくも重要なアイテム達を機能的に収納する事を目的として開発した。  
 表面生地にはクリアPVCを採用し、一目で中身が判断出来るように。底部、背面生地にはターポリンを使用し、強度を確保。  
 ファスナーには、止水ファスナーを採用する事で、防滴性能を持たせた。  
 様々なサイズのワームパッケージやスミベイト、小物の収納に対応するシステムティックな4サイズバリエーション。  
 また複数のカラーバリエーションで中身をジャンルごとに分別する事も可能に。  
 魚と対峙する為に、用意したアイテムの山から必要なモノを迷わずにサッと取り出す。  
 求めたのは、ストレスフリーの快適さである。

品番	カラー	サイズ (cm)	S (W20×D16)	M (W25×D18)	ML (W38×D18)	L (W30×D20)
BWS131	ホワイト	CODE No.	312577	312584	312607	312591
BWS132	ブラック		312614	312621	312645	312638
		希望小売価格	¥850	¥900	¥1,000	¥950

最少発注単位/3 CODE No. 4941430-



4サイズ×2カラーのラインナップ。収納戦略が覚醒する、分別主義。

**42** Storage system  
 SIZES COLORS  
 Product Page



ザクッと詰め込む。  
 サッと取り出す。

6つのアドバンテージ  
 ストレスフリーの収納管理バッグ。  
 WORM STOCKER

ワームや雑品類を、袋のサイズやケースの種類に合わせて自由に収納できる。

# R - TANK [Rタンク]

COLLABORATION  
RYUGI JAPAN × MAGBITE

# 33

COLORS. SIZES

Storage system


収納戦略が覚醒する、

## 分別主義。



3カラー×3サイズの  
NEWラインナップにより、  
用途に応じタックルを管理できる。

EXCELLENT STRAGE SPACES



多彩なアイテムをきめ細かく収納できる。雑品を一括管理することで、欲しいアイテムを瞬時に取り出せる。また残量チェックも一目で分かるため、補充漏れがない。



MILITARY EDITION  
(ミリタリーエディション)

BLACK EDITION  
(ブラックエディション)

GREEN  
(グリーン)

シンカー等、小物類一括収納に便利な防水ケース。

シンカー、ジグヘッド、スナップ、フック等のアイテム収納は不便だった。パッケージのままの収納だと、パッケージが破損したり、必要なモノがすぐ取り出せなかったり…。各アイテムの残量把握もしづらく、気づけばフィールドに必要なモノが無いということもしばしば。また雨の日など水を被ってしまって気づかぬうちに中身が錆びてしまっていることもある。このケースはそんな悩みを解消してくれる。全て一括で収納し、欲しいモノが欲しい時にすぐ取り出せる。残量把握も容易なので、補充漏れもない。防水パッキン採用で、閉口ロック時には浸水の恐れもない。あらゆる面でアングラーをサポートしてくれる。

目の前の釣りに集中できる環境はどんなに嬉しいことか。アングラーなら分かるはずだ。

品番	商品名(カラー)	サイズ	M	L	XL
BRT050	グリーン		207569	202458	202465
BRT150	ブラックエディション	CODE No.	207576	207507	207514
BRT250	ミリタリーエディション		207583	207521	207538
		希望小売価格	¥2,880	¥3,180	¥3,480

仕様	M	L	XL
外寸	約W12.5cm×H4.2cm×D9.5cm	約W16cm×H4.7cm×D9.5cm	約W20cm×H4.9cm×D11.5cm
スペース	16(取り外し可能仕切り数4)	24(取り外し可能仕切り数12)	36(取り外し可能仕切り数20)

最少発注単位/2


CODE No. 4941430~

WATERPROOF



防水パッキンの採用により、閉口ロック状態での防水を実現。降雨時など水を被る状況でも中身を濡らす事はない。

FREE COMPARTMENT SYSTEM



アイテムの大きさによって収納スペースを自由にレイアウトできる。フリーコンパートメントシステム採用。

CORNER BUMPER



落下時、万一の衝撃から壊れやすいコーナー部分をガードする強靱設計。

Product Page



# R - TANK FREE

[Rタンクフリー]

COLLABORATION  
RYUGI JAPAN × MAGBITE

Product Page



JUST FIT SPACE



内側は仕切りの無い、フリースペース。ルアー、小型のアイテムやツールの収納・整理に便利なジャストスペース設定。

WATERPROOF




防水パッキンの採用により、閉口ロック状態で防水性能を発揮。降雨時など水を被る状況でも中身を濡らす事はない。

CLEAR COLOR



ボディに半透明カラーを採用する事により、外部からでも中身ある程度判断する事が出来る。どれに何を入れたか?迷わず取り出せる。

CORNER BUMPER



落下時、万一の衝撃から壊れやすいコーナー部分をガードするコーナーバンパーを採用。強靱設計となっている。

申しきりのない完全防水ケース。フリーの発想でタックルを収納せよ。

ルアーや、それに関わる小型のアイテムやツール達。ルアーフィッシングに欠かせないこれらの相棒を連れ、目指す魚との出会いを求めフィールドを駆ける。フィールドは過酷だ。時には雨が降る。出合いや閃きは突然だ。瞬時に対応できるか否かが、運命を分ける。過酷な環境から相棒を守り、最高のポテンシャルを維持し、必要な時、素早く取り出し、活躍の場へと送り出す。RYUGIがタックルケースに求める理想を上げるとすれば、そんな所だ。コーナーバンパーや防水パッキン、クリアカラーの採用によって、この理想を満たすジャストサイズのタックルケース<R-TANK Free>。MAGBITEブランドの協力の元、ここに理想が完成した。

品番	サイズ	仕様	希望小売価格	CODE No.
BRT080	L	外寸:約W16cm×H4.7cm×D9.5cm スペース:11 カラー:グリーンクリアボディ×ホワイトパーツ	¥2,000	203271
	XL	外寸:約W20cm×H4.9cm×D11.5cm スペース:11 カラー:グリーンクリアボディ×ホワイトパーツ	¥2,200	203288

最少発注単位/2

CODE No. 4941430~



## R - P L I E R [Rプライヤー] MULTI FUNCTION GEAR Fishing tool pursuing functionality



### 実戦が生んだ機能美[R-プライヤー]

釣りにおいて、プライヤーはなくてはならない存在だ。  
 “ルアーをカスタマイズする”“フックを微調整する”“魚からフックを外す”など、用途は多岐にわたる。これらの動作を、より快適に、よりスピーディーに、より確実にこなしたい。そのフィールドからの理想を形とした。  
 オールステンレスによる高剛性ボディと肉厚なプライヤー先端部デザインによって、作業中の歪みを抑制、支障をきたすことなく、確実に作業を完遂出来る。スプリットリングオープナーやアイチューナー、フックスリットを装備し、素早いルアーやフックのカスタムを実現した。フィールドでの万一の紛失に備え、紛失防止用ロープ等を固定できるDカンも装備。フィールドの声を元に、フィールドで必要な機能性を追求したプライヤー<R-プライヤー>。タックルボックスに忍ばせておいて、重宝しない訳が無い。

品番	希望小売価格	CODE No.	サイズ:(全長)160mm×(最大幅)50mm×(最大厚)10mm
ARP106	¥8,250	306408	

最少発注単位 / 1 CODE No. 4941430~

- \* 大きな負荷や、急激な負荷を掛けると、けがや破損の原因になることがあります。
- \* 使用後は汚れをきれいに落とし、乾かしてから保管して下さい。錆など機能低下の原因となる場合があります。
- \* 子供または幼児の手の届かない所に保管して下さい。
- \* 夏場など本体が高温になる場合があります。
- \* 釣り以外の用途には使用しないで下さい。

Product Page




## PRODUCT FEATURES

### ALL STAINLESS BODY

(ステンレスボディ) 錆に強いオールステンレス製で、歪みにくい高い剛性、作業性を実現するボディと先端部テーパードesign。

### SPLIT RING OPENER

(スプリットリングオープナー)  
 スプリットリングの開閉に便利なスプリットリングオープナー。



### EYE TUNER

(アイチューナー)  
 グリップエンドに配された、簡易アイチューナー(細径アイ用1.05mm、太径アイ用1.25mmの2種)。



### HOOK SLIT

(フックスリット)  
 フックの形状を変更する際や、パーブをプレスしパーブレス化する際に便利なフック固定用スリット。



### D-RING

(Dリング)  
 落下防止用のロープ等を接続可能なメタル製のDカン。



## R - S C I S S O R S [Rシザーズ] MULTI FUNCTION GEAR Fishing tool pursuing functionality




### 更に使いやすくりメイクされた、フィッシングシザーズ

惜しまれつつ廃番となった2WAYシザーズの後継モデル。  
 錆びにくく、破損しにくいオールステンレスボディはそのままに、余分な機能を排除し、扱いやすくシンプルなデザインにリメイク。コンパクトサイズ化する事によって、収納時に邪魔になりにくく、携帯に便利。本体は1本1本全て職人がハンドメイドする事で、高精度な刃の擦り合わせを実現。刃全体がギザ刃仕様となっており、切りにくいPEラインのカットにも対応する。

品番	希望小売価格	CODE No.
ARS119	¥1,900	206883

サイズ:(全長)100mm×(最大幅)60mm×(最大厚)5mm  
 最少発注単位 / 2 CODE No. 4941430~



Product Page





## LEATHER ROD HOLDER II [レザーロッドホルダーII]



Made in Japanの高品質。  
考え尽くされたオカッパリ専用  
ロッドホルダー。  
スピニング・ベイトタックルの  
両方に使える。

品番	希望小売価格	カラー	CODE No.
ARH076	¥6,350	ブラウン	203912
		ブラック	203929
		グリーンカモ	207552

最少発注単位/1 CODE No. 4941430~



MADE IN JAPAN  
高品質、メイドイン・ジャパン。



### バット固定ベルト

ロッドバット固定ベルトの採用で、  
移動中のロッドのガタつきを排除。  
開閉時に掴みやすくなりリニューアルしました。



### ベルトループ

装着時にベルトを外さなくても着脱可能なベルトループは、  
車などでのランガンの際に非常に便利です。



### こだわりの素材

皮よりも水や汚れに強く手入れも楽で強い合成皮革を使用。  
派手すぎずも高級感のある風合いに仕上げています。



### トリガーホール スピニングフットスリット



スピニングフットスリットで、スピニングタックルの  
納まりはバッチリ。  
従来納まりが悪かったベイトタックルも、  
トリガーホール採用したことで、しっかりとホルド可能。

### マルチホルダー



プライヤーを入れたり、カラビナ、ピンオンリール  
などをマルチに付けることができ、  
すぐに取り出したいものをセットするの  
に重宝します。

### 使用上の注意

- 用途以外に使用しないでください。●本品の取付けや着用時に乱暴な取扱いをすると、破損等の恐れがありますのでご注意ください。
- リヤカビ、素材の変化の原因となりますので、使用後濡れたまま放置しないでください。●火気には近づけないでください。●分子様  
やペットの手の届かない所で使用・保管してください。●本品は使用時にはロッドの取扱いには十分ご注意ください。●本品使用時のロッドの  
破損、プライヤーの紛失等につきましては、当社では責任を負いませんのでご了承ください。●マルチホルダーにプライヤー等をセッ  
トされる際、セットされる物のサイズ・重量等によっては、使用中にセットしたものが脱落したり、ホルダーの破損に繋がる可能性があります。  
十分ご注意ください。

### Product Page



## DECK MEASURE STICKER III [デッキメジャーステッカーIII]

デッキカーペットへの貼り付けや、  
自作メジャーボードの製作に。

魚を釣るたびにメジャーを取り出して計測するのは面倒。

ボートデッキのカーペットに貼りつけて使用するデッキメジャーステッカーなら、そのストレスを解消してくれる。素早い魚の計測が可能  
となることでアングラーのストレスは軽減され、かつ、魚に与えるダメージも軽減できる。ステッカーの素材は、耐久性・耐水性に優れ、  
経時変化でもサイズにほとんど影響が出ないものを採用。板などに貼り付けて、自作メジャーボードを製作することも可能。  
ワイドモデルは魚をメジャー上に置いて写真撮影する際、魚でメジャーが隠れてしまわず、写真でもしっかりと魚のサイズを確認する  
ことが可能に。また、メジャーのセンター部分にブランク加工を施すことにより、デッキカーペット上ではブランク部からカーペット素材が  
露出するよう設計。この部分がステッカーを踏みつけた際に滑りにくくなる効果を発揮するとともに、ステッカーを水で濡らした際  
には保水効果を発揮してくれる。

品番	タイプ	サイズ	希望小売価格	CODE No.
R8002	ノーマル	W70cm×H10cm	¥3,600	209495
R8003	ワイド	W70cm×H20cm	¥7,200	209501

最少発注単位/1 CODE No. 4941430~

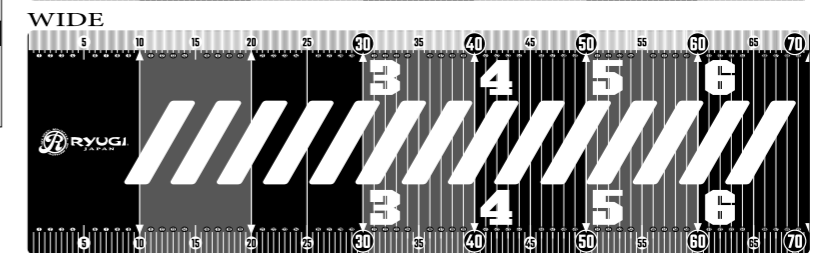
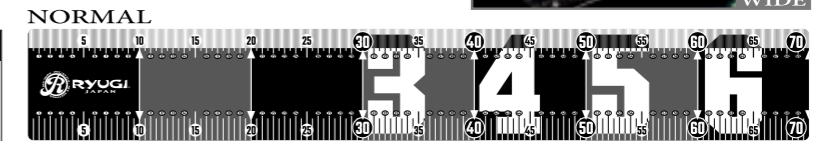
### ▲使用上の注意

- 計測はできる限り早く行い、魚へのダメージを軽減できるよう心がけましょう。
- 夏場などメジャー表面が高温になる場合、水で濡らすなどして十分温度を下げてからご使用ください。高温のまま使用すると、魚に大きなダメージを与えます。

### ▲ステッカーを貼付ける際の注意

- 接着面のゴミ・油・水分等の汚れを取り除き、接着してください。
- ステッカー裏面の粘着面保護フィルムを剥がし、できるだけ10℃以上の気温で下で十分に圧着してください。
- 車の窓、エアコン等は不要です。高温を与えるとステッカーや接着面を傷める恐れがあります。
- 取付けてから数日で接着面が安定します。(※剥がす際は、状況により接着面が残る場合があります。)

### Product Page



## FLOOR GRAPHIC LOGO [フロアグラフィックロゴ]

ワンオフ制作していたフロアグラフィック。  
ご要望にお応えし、ここに市販化。

RYUGIスタッフ用にワンオフ製作していたフロアグラフィック。  
一部ユーザー様からのご要望にお応えし、ここに市販化。  
デッキカーペット等の粗面に対応する粘着面。耐水、耐光性に  
優れた素材。シールへの傷が目立たず、滑りにくい表面加工。デッキ  
カーペットのカラーに合わせて選択できるよう、RYUGIイメージ  
カラーを組み合わせた、3つのカラーパターンを用意。



品番	サイズ	希望小売価格	カラー(文字色×背景色)	CODE No.
AFL058	W48cm×H13cm	¥3,500	グリーン×ブラック	202557
			グリーン×ホワイト	202564
			ホワイト×ブラック	202571

最少発注単位/1 CODE No. 4941430~

### Product Page



## RYUGI CUTTING STICKER [RYUGIカッティングステッカー]


ベーシックなRYUGIブランドロゴ  
カッティングステッカー。

耐光性、耐水性に優れた素材を使用。  
車やボート、タックルボックス等に最適です。

品番	カラー	サイズ	希望小売価格	CODE No.
ACS114	ホワイト	S	¥450	205855
ACS115		M	¥1,600	205862
ACS116	ブラック	S	¥450	205879
ACS117		M	¥1,600	205886

最少発注単位/ S:3 M:1 CODE No. 4941430~

### Product Page



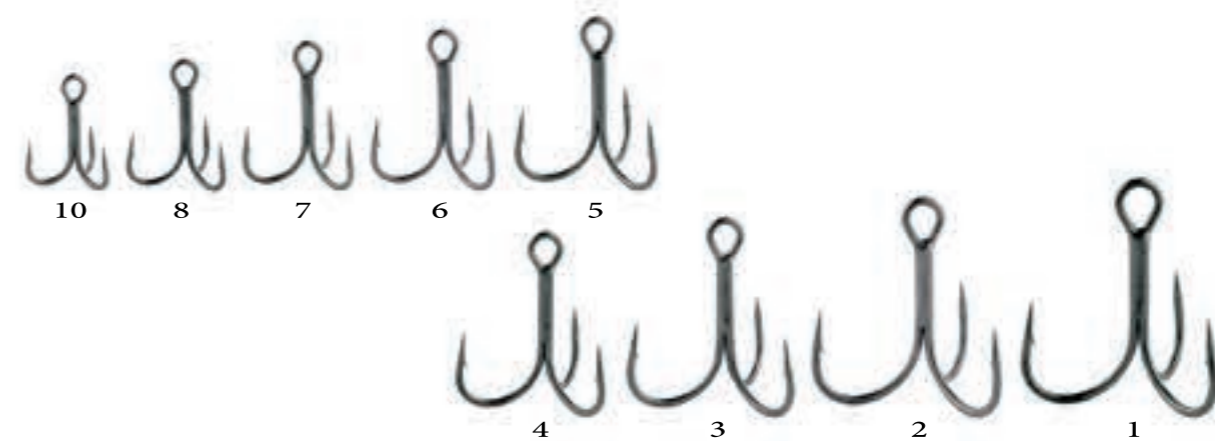
actual size (実寸大)

**PIERCE TREBLE** [ピアストレブル]  P14掲載

HPT044

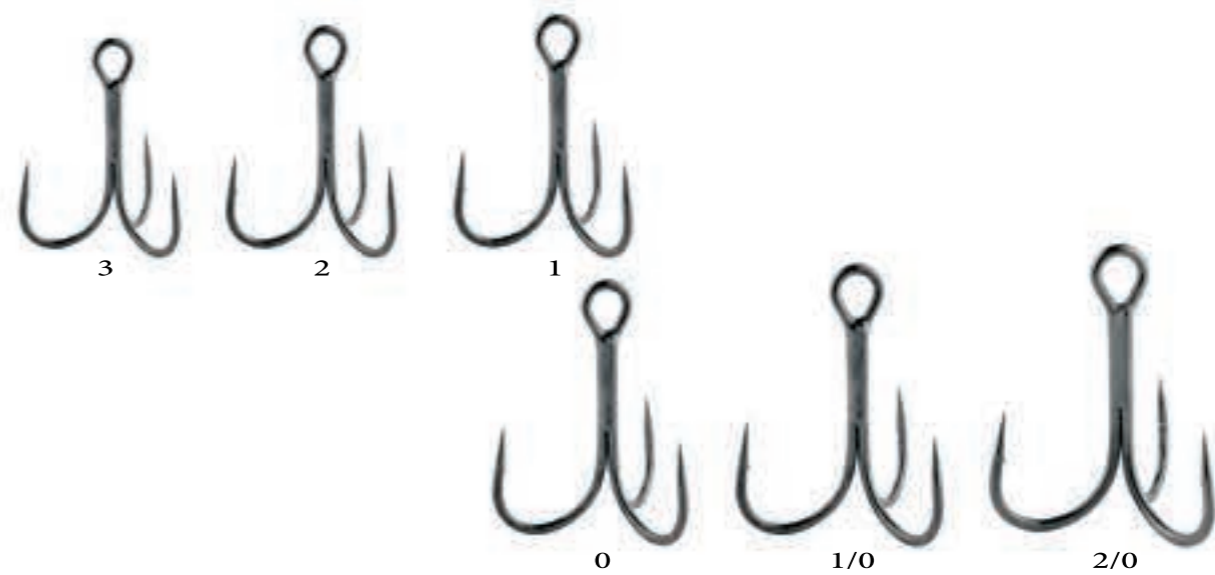
**FEATHERED PIERCE TREBLE** [フェザード ピアストレブル]  P16掲載

HFP046(WHITE)  
HFP047(BLACK)



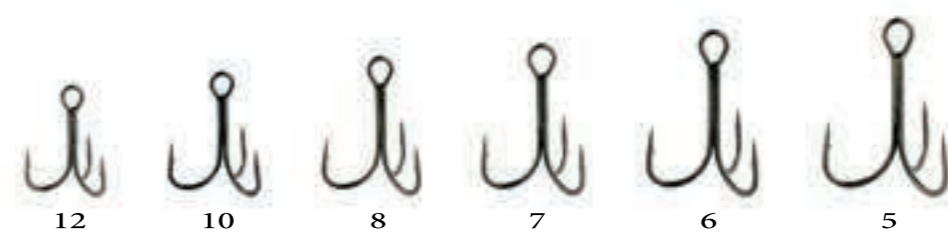
**PIERCE TREBLE BRUTAL** [ピアストレブル ブルータル]  P15掲載

HPB074



**PIERCE TREBLE DAGGER** [ピアストレブル ダガー]  P17掲載

HPD057



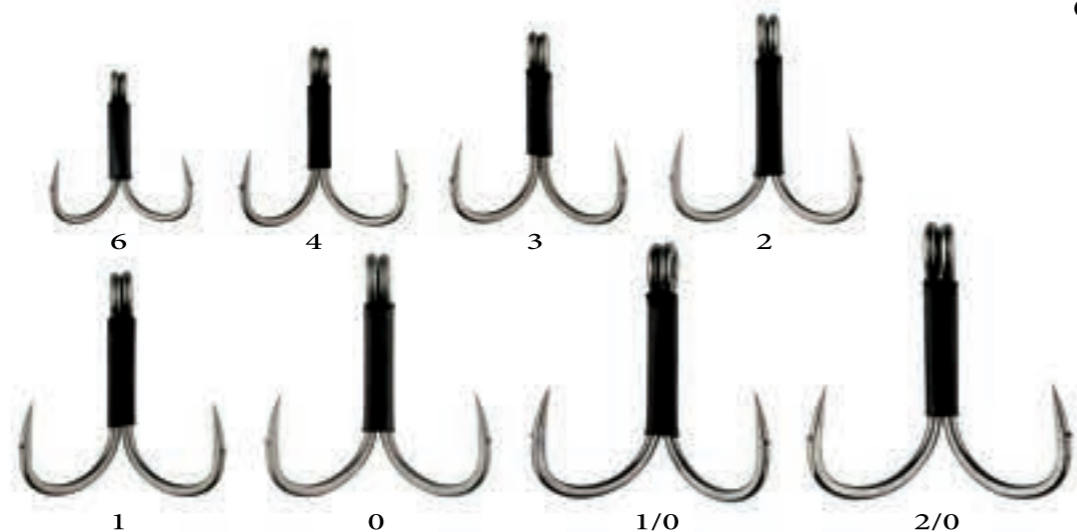
**ACTUAL  
SIZE**

actual size (実寸大)

# PIERCE TWIN BRUTAL

HP T120

【ピアスツイン ブルータル】  
P18掲載



# PIERCE QUAD

HP Q134

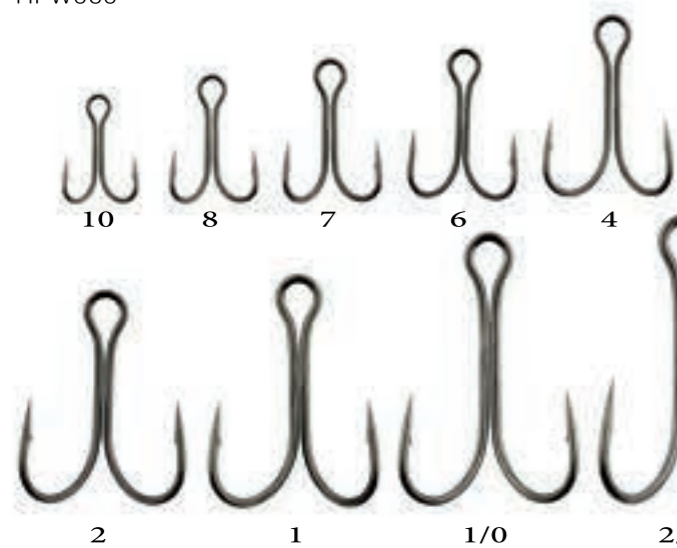
【ピアスクアッド】  
P19掲載



# PIERCE DOUBLE

HP W060

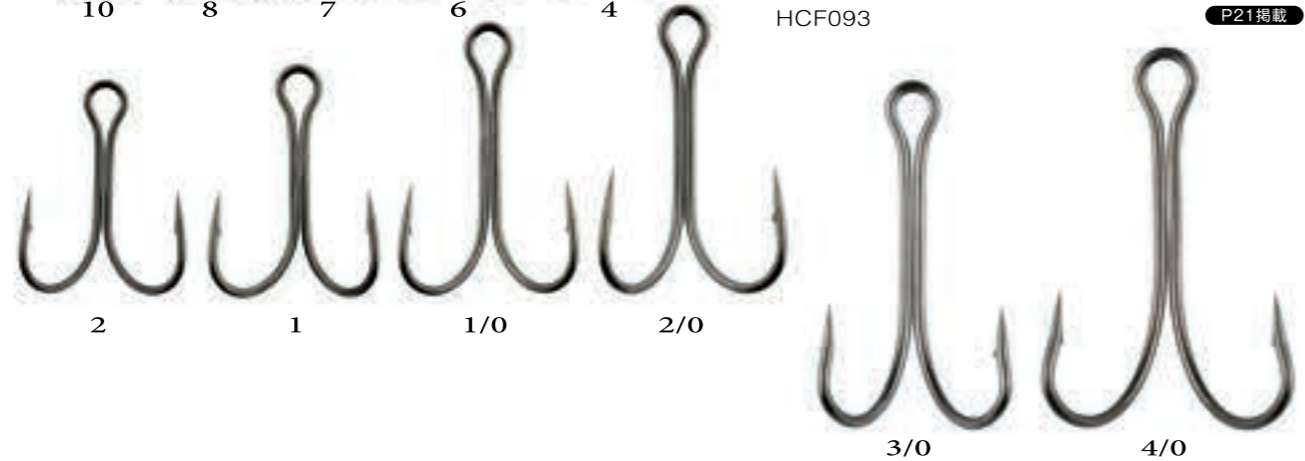
【ピアスダブル】  
P20掲載



# CUSTOM FROG HOOK

HCF093

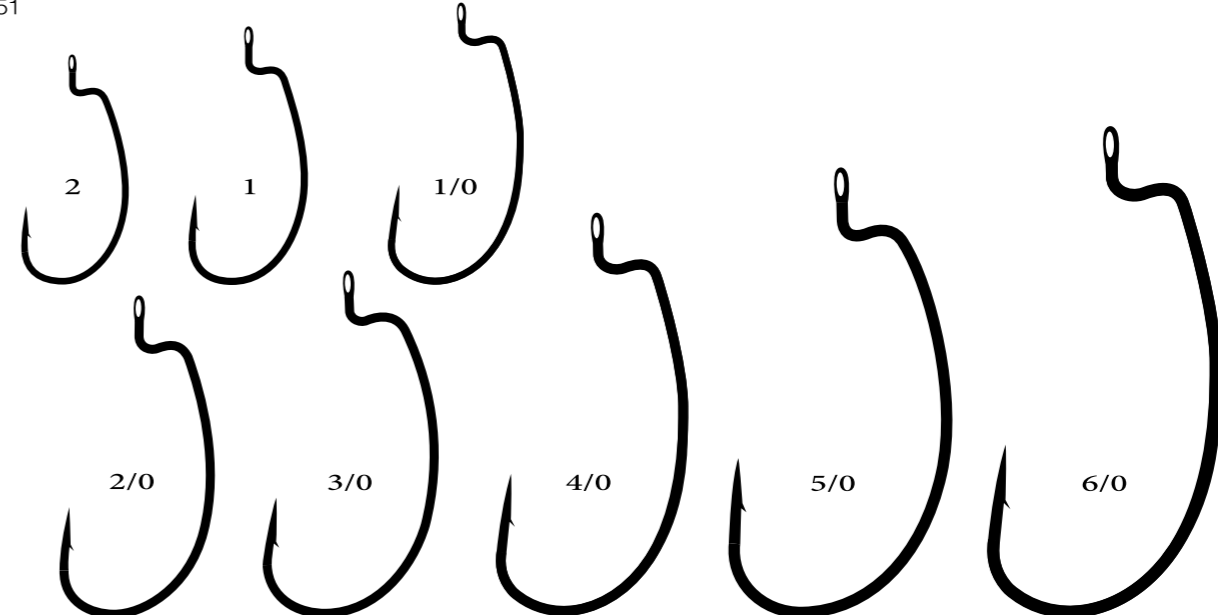
【カスタム フロッグフック】  
P21掲載



# INFINI

HIN051

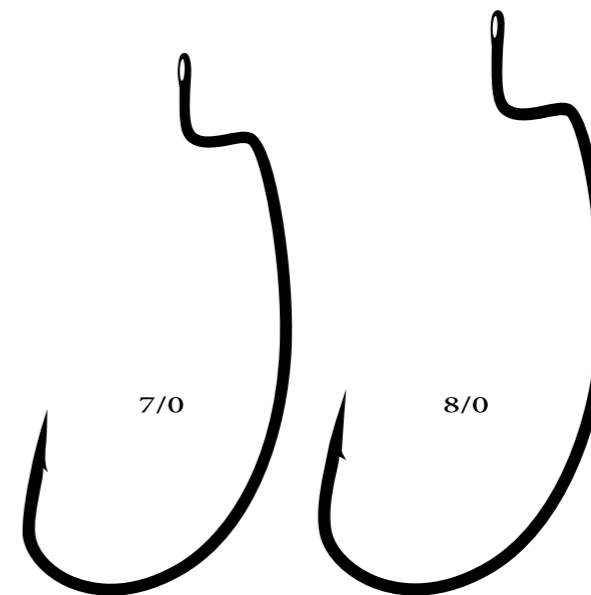
【インフィニ】  
P24掲載



# INFINI BRUTAL

HIB094

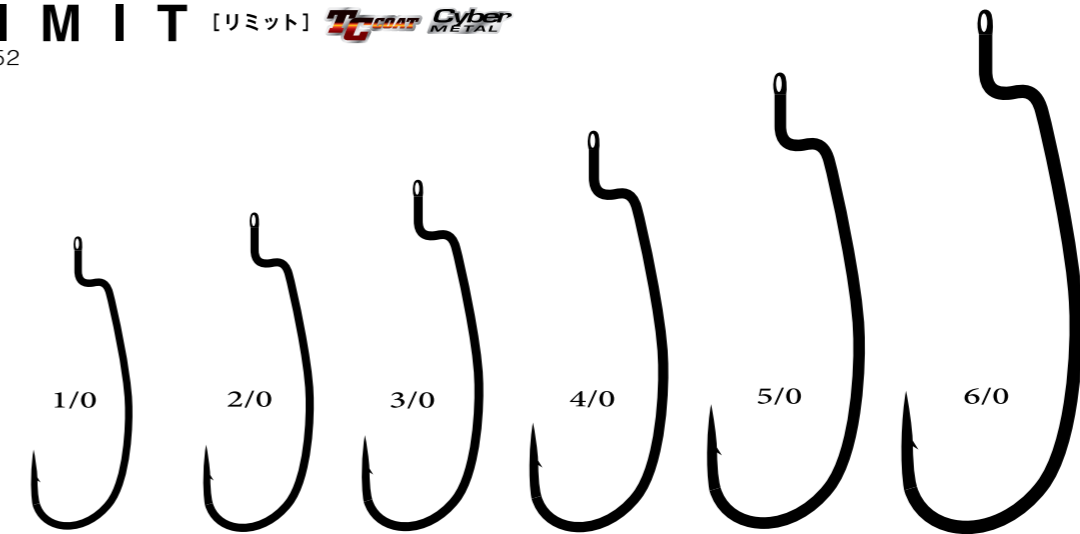
【インフィニ ブルータル】  
P25掲載



# LIMIT

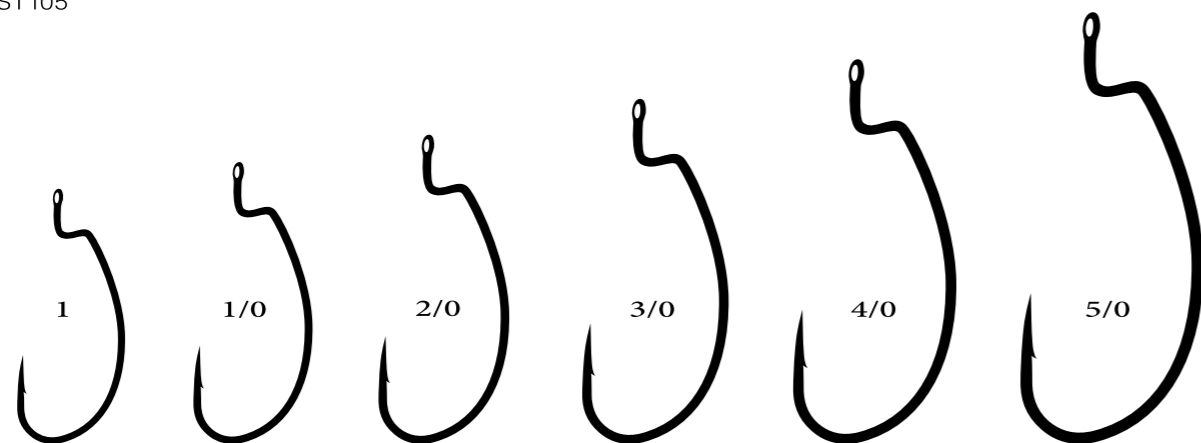
HLI052

【リミット】  
P26掲載

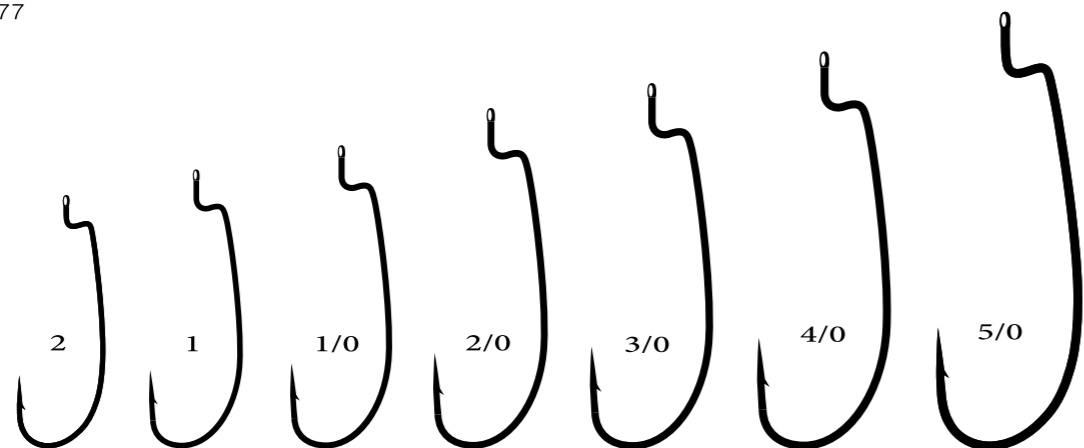


actual size (実寸大)

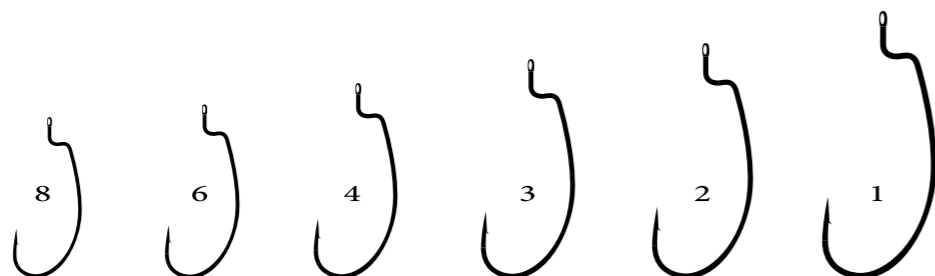
**THE STANDARD** [ザ スタンダード]  **Cyber METAL** P27掲載  
HST105



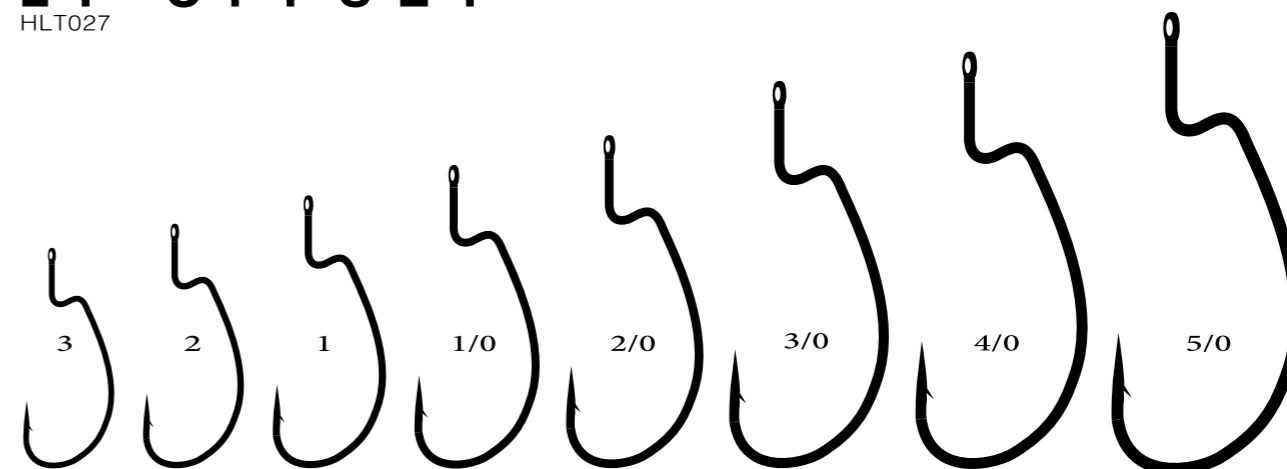
**DOUBLE EDGE** [ダブルエッジ]  **Cyber METAL** P28掲載  
HDE077



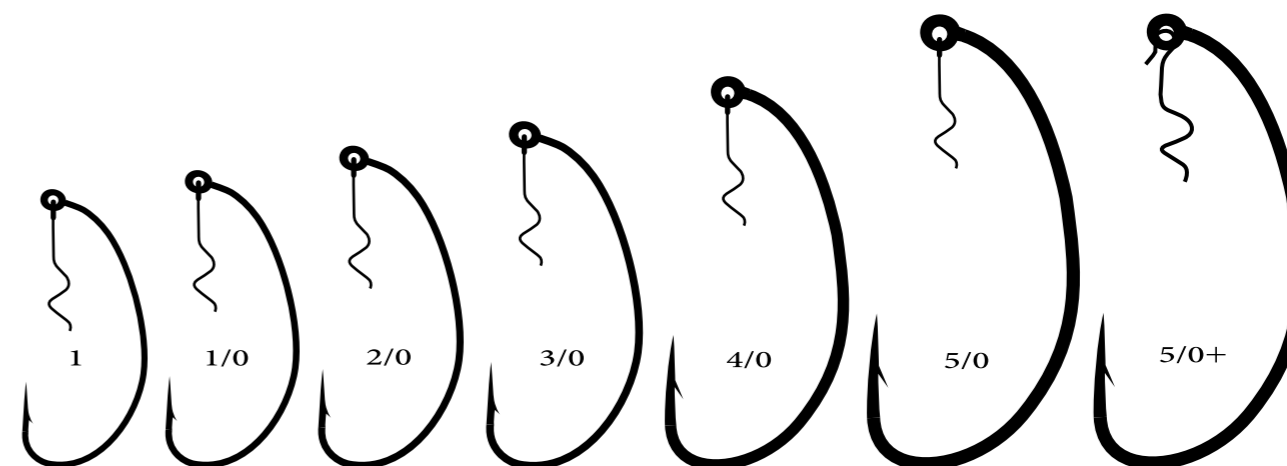
**INFINI HOBBIT** [インフィニ ホビット]  **Cyber METAL** P29掲載  
HIH054



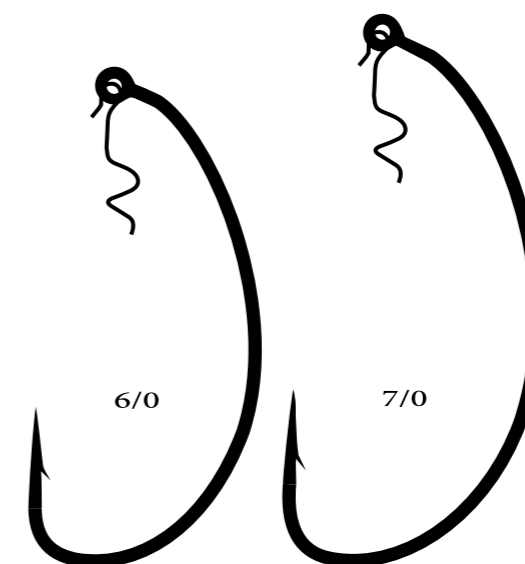
**LT OFFSET** [LT オフセット] P30掲載  
HLT027



**PIERCE HOOK TC** [ピアスフック TC]  **Cyber METAL** P31掲載  
HPH061

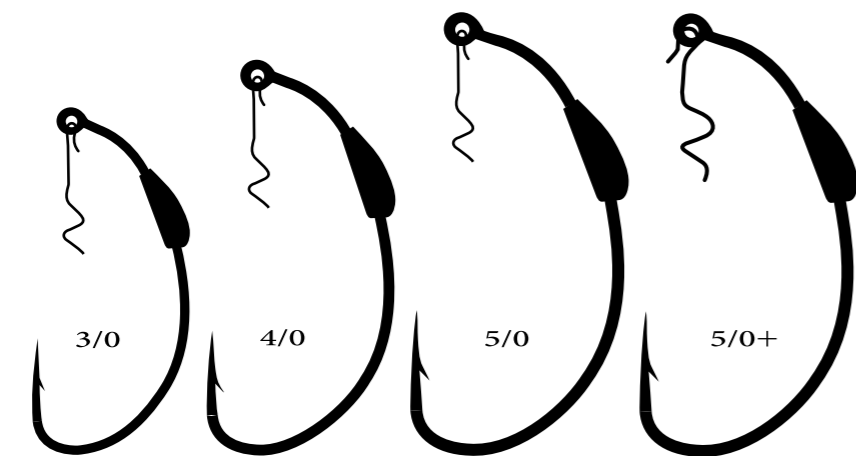


**PIERCE HOOK BRUTAL TC** [ピアスフック ブルータル TC]  P32掲載  
HPB062



actual size (実寸大)

# WEIGHTED PIERCE [ウェイトッド ピアス] P33掲載

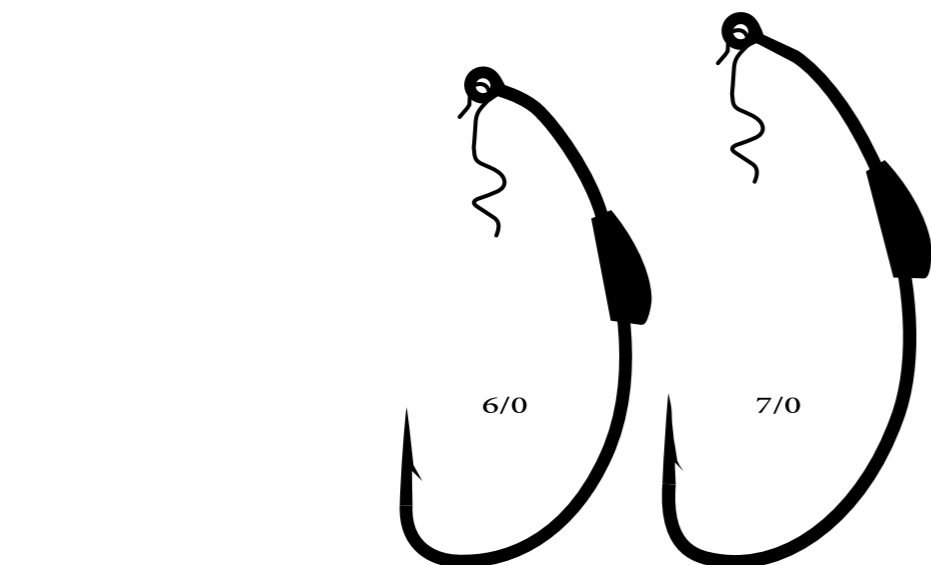


## WIDE PITCH SCREW KEEPER [ワイドピッチ スクリューキーパー] P59掲載

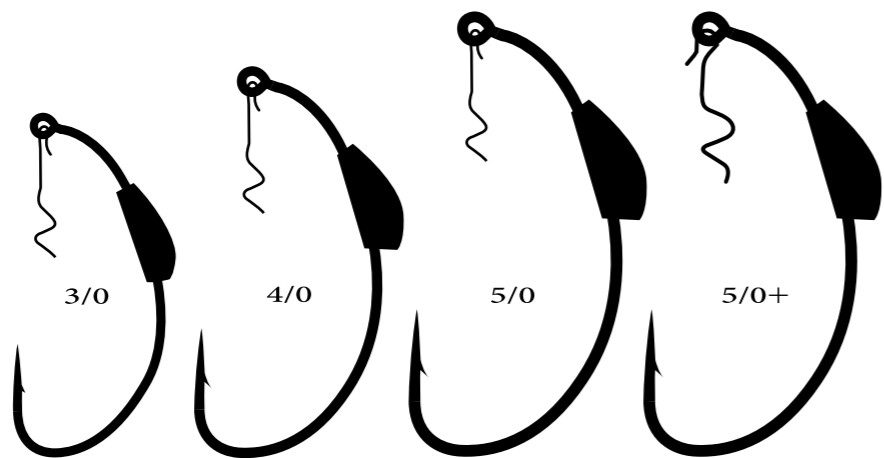
[ワイドピッチ スクリューキーパー] ZWK019



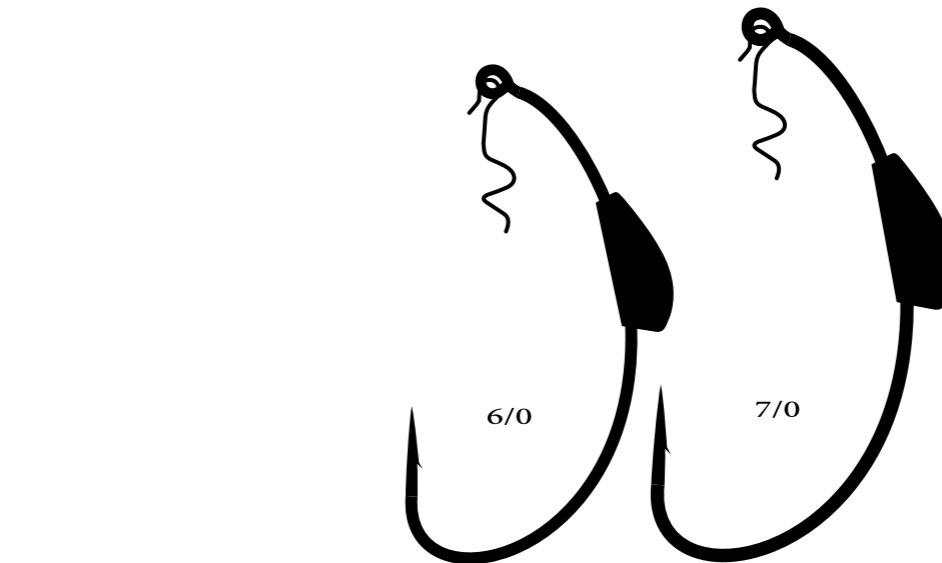
# WEIGHTED BRUTAL [ウェイトッド ブルータル] P34掲載



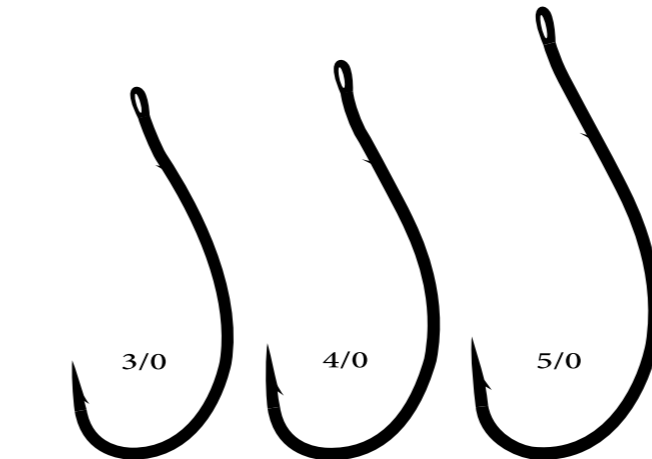
# HEAVY WEIGHTED PIERCE [ヘビーウェイトッド ピアス] P35掲載



# HEAVY WEIGHTED BRUTAL [ヘビーウェイトッド ブルータル] P36掲載



# TANTRUM CONTROL [タントラムコントロール] P37掲載



## TC KEEPER [TCキーパー] P60掲載

[TCキーパー] ZTK045



# SNAGLESS TRAILER [スナッグレストレーラー] P22掲載





actual size (実寸大)

# VESPA [ヴェスパ]

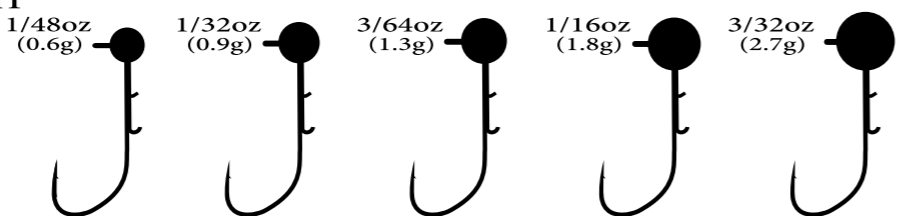
SVS084(#3)  
SVS085(#2)

P38掲載

**SVS084** WEIGHT

1/48oz (0.6g)	1/32oz (0.9g)	3/64oz (1.3g)	1/16oz (1.8g)	3/32oz (2.7g)
------------------	------------------	------------------	------------------	------------------

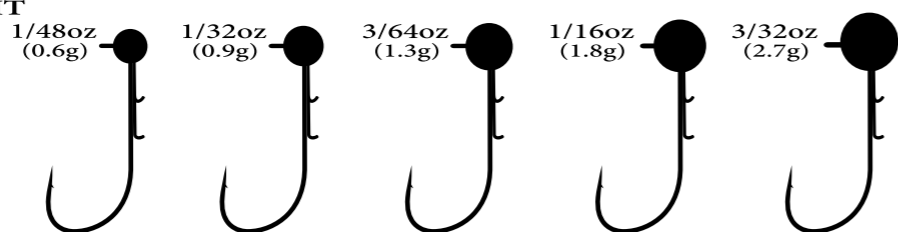
HOOK SIZE #3



**SVS085** WEIGHT

1/48oz (0.6g)	1/32oz (0.9g)	3/64oz (1.3g)	1/16oz (1.8g)	3/32oz (2.7g)
------------------	------------------	------------------	------------------	------------------

HOOK SIZE #2



# MONO GUARD VESPA [モノガード ヴェスパ]

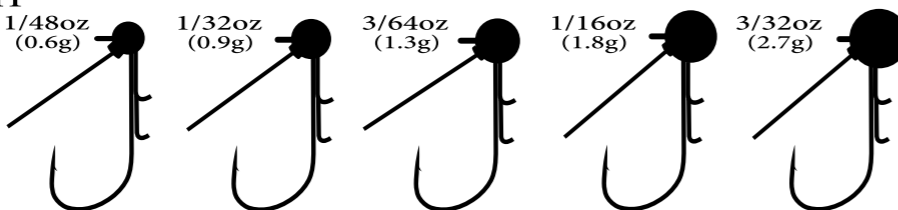
NEW SVS184(#3)  
SVS185(#2)

P39掲載

**SVS184** WEIGHT

1/48oz (0.6g)	1/32oz (0.9g)	3/64oz (1.3g)	1/16oz (1.8g)	3/32oz (2.7g)
------------------	------------------	------------------	------------------	------------------

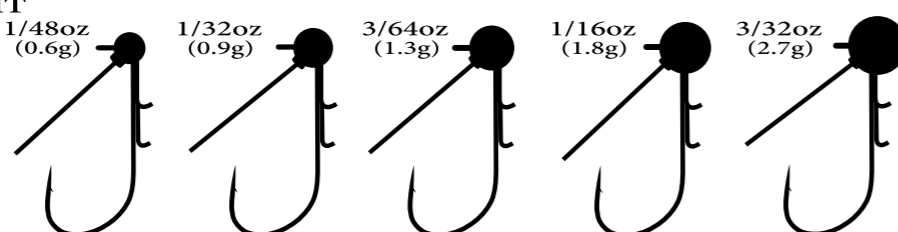
HOOK SIZE #3



**SVS185** WEIGHT

1/48oz (0.6g)	1/32oz (0.9g)	3/64oz (1.3g)	1/16oz (1.8g)	3/32oz (2.7g)
------------------	------------------	------------------	------------------	------------------

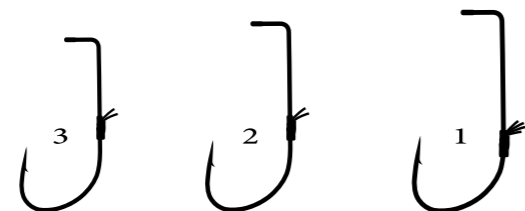
HOOK SIZE #2



# HOVER SHOT [ホバーショット]

HHS127

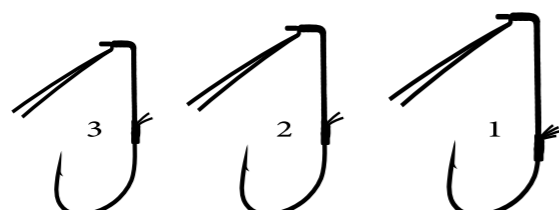
P40掲載



# HOVER SHOT FG [ホバーショットFG]

R0001

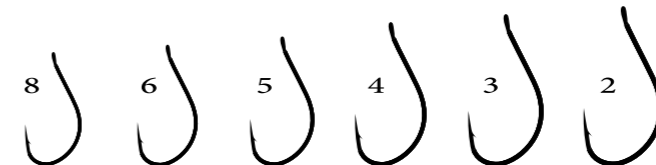
P41掲載



# FOG SHOT T C [フォグショットTC]

HFS036

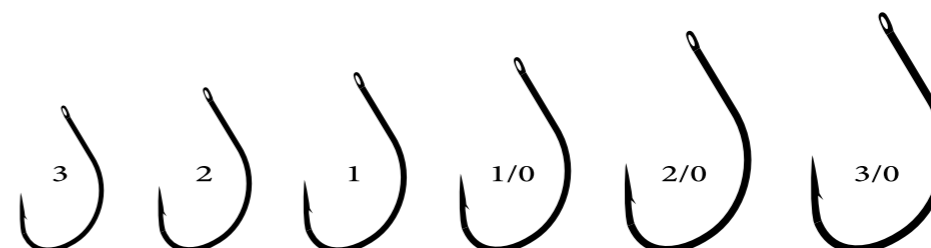
P42掲載



# TALISMAN [タリズマン]

HTA053

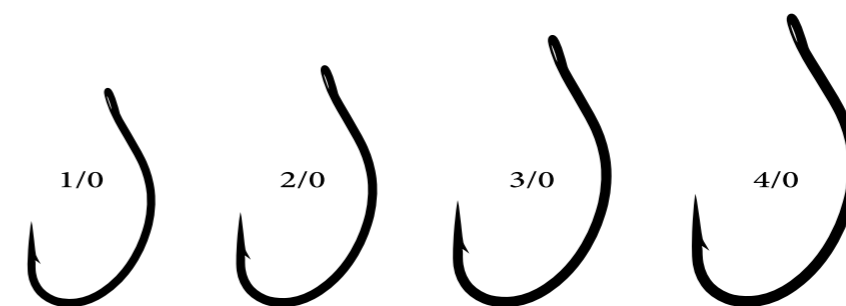
P43掲載



# TALISMAN BRUTAL [タリズマンブルータル]

NEW R0004

P44掲載

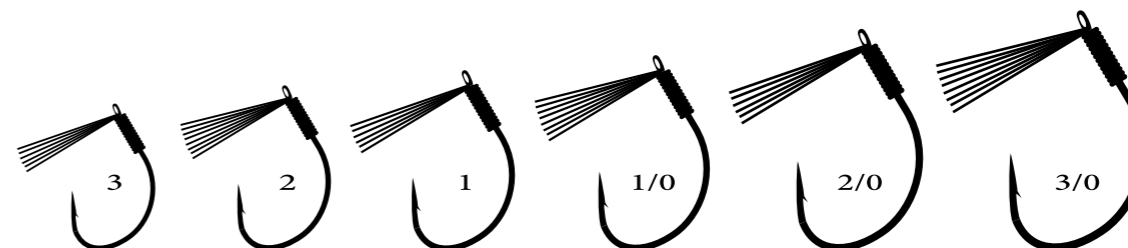


※#4/0のみ、  
2023年春発売予定

# REGULAR GUARD TALISMAN [レギュラーガードタリズマン]

HRT112

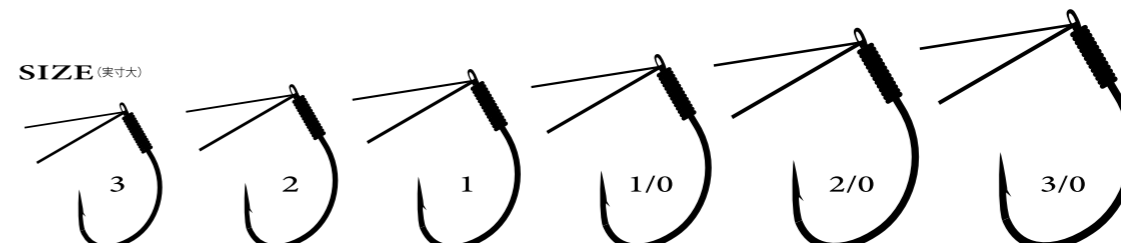
P45掲載



# HEAVY GUARD TALISMAN [ヘビーガードタリズマン]

HHT113

P46掲載

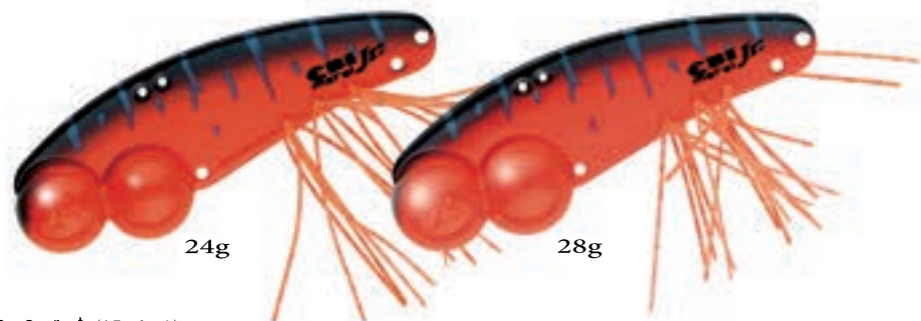


actual size (実寸大)

# EBI METAL Jr. [エビメタル Jr.]

LEM096(24g)  
LEM097(28g)

P48掲載



color chart (カラーチャート)

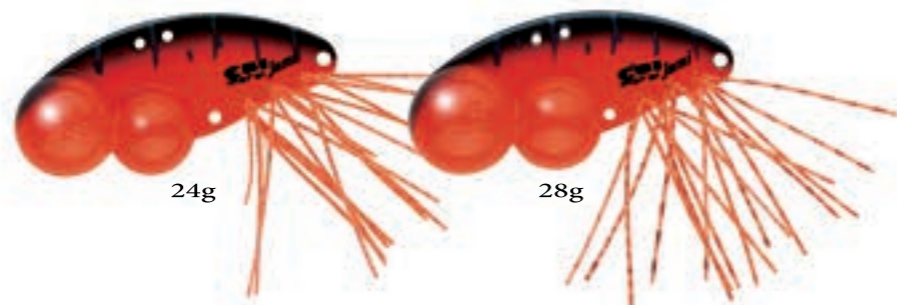
#8 アカメタ #9 スパークオレンジ #10 タルビッシュランプ #11 ギル #12 キンクロタイガー #13 ブルーバックチャート



# EBI METAL JAMI [エビメタル ジャミ]

LEM098(24g)  
LEM099(28g)

P48掲載



color chart (カラーチャート)

#8 アカメタ #9 スパークオレンジ #11 ギル #12 キンクロタイガー #13 ブルーバックチャート #72 ブルーシャッド #73 にあのギル #74 ウグイ #75 ブラックバックチャート

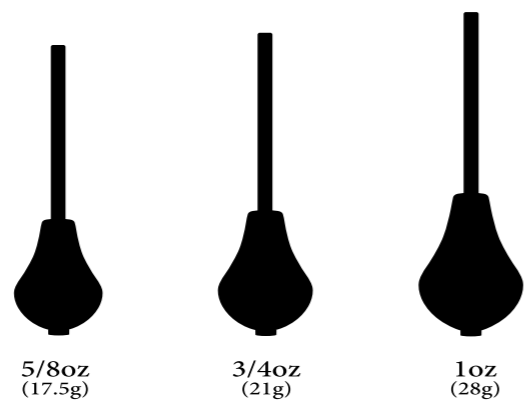


# BEETS TG [ビーツTG]

SBE135



P54掲載




# ADJUST NAIL TG [アジャストネイルTG]

NEW R2000



P53掲載



# FOOTBALL HEAD TG [フットボールヘッドTG]

SFH086



P55掲載



# DEEP TRACER TG [ディープトレーサーTG]

SDT123



P56掲載



SIZE (実寸大)  
1oz (28g)

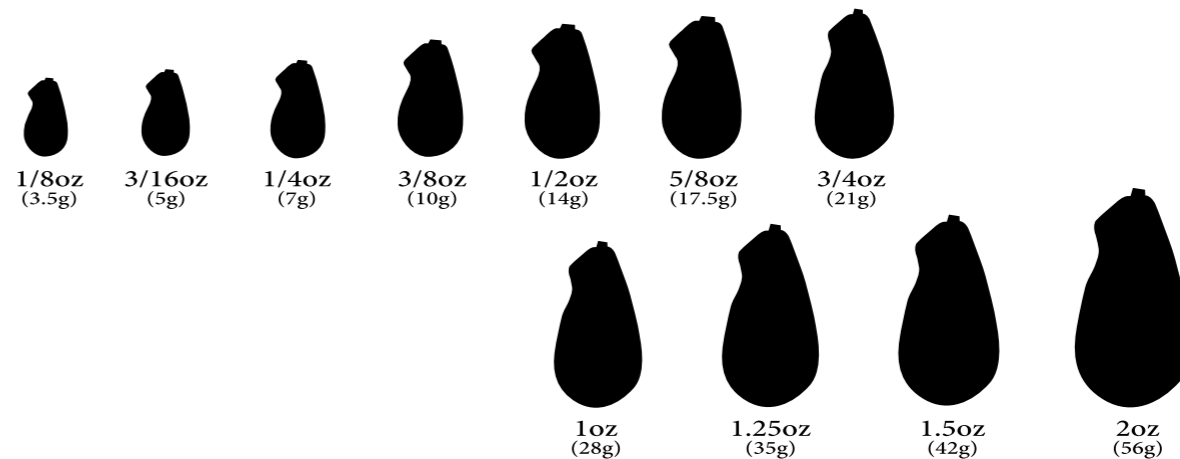
※各実寸シンカーサイズは  
1/8oz~2ozまで  
[ブラックビーンズTG]に準ずる。

# BLACK BEANS TG [ブラックビーンズTG]

SBB081

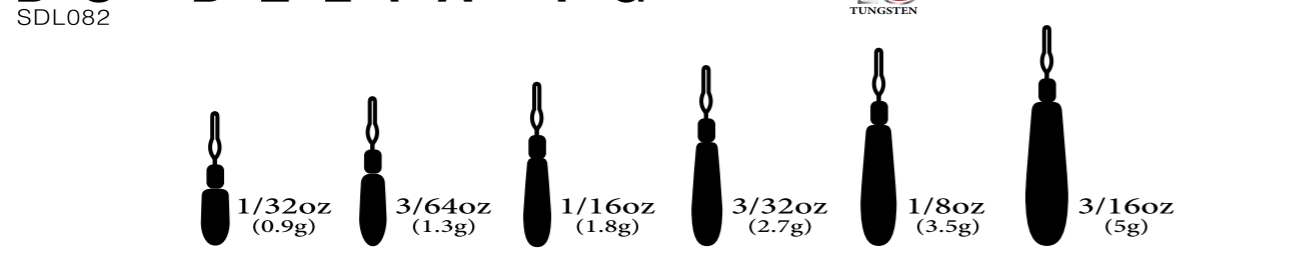


P57掲載

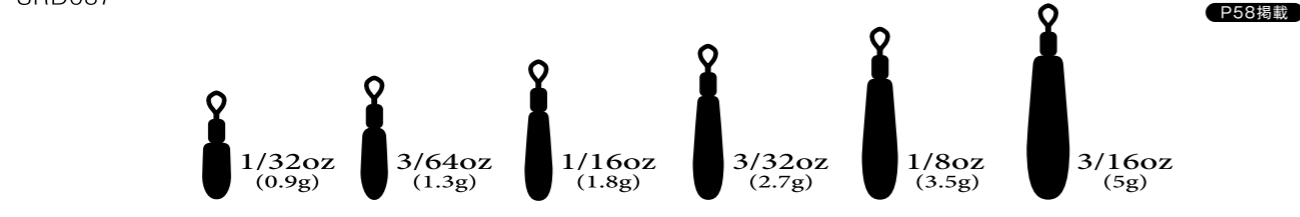


actual size (実寸大)

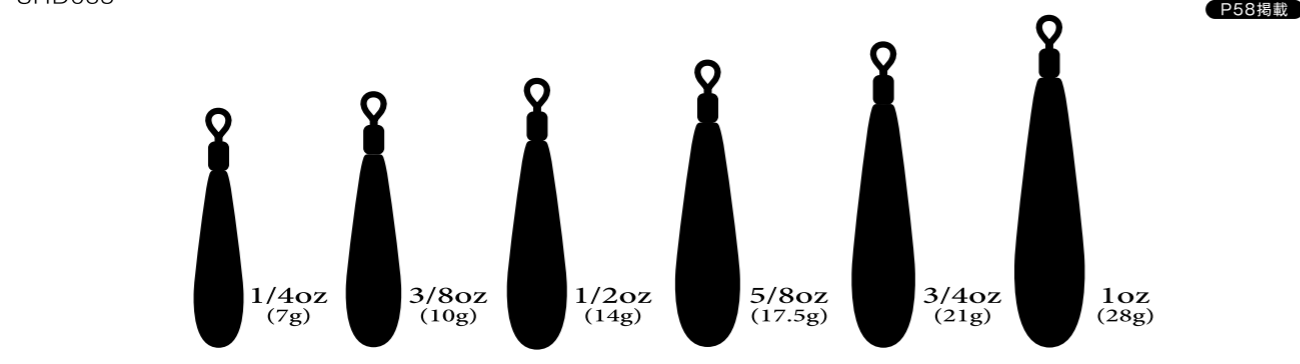
**DS DELTA TG** [DSデルタTG] **TG** TUNGSTEN P58掲載



**DS RINGED DELTA TG** [DSリングデルタTG] **TG** TUNGSTEN P58掲載



**DS HEAVY DELTA TG** [DSヘビーデルタTG] **TG** TUNGSTEN P58掲載




**CARODAN SWIVEL** [キャロダンスイベル] P61掲載



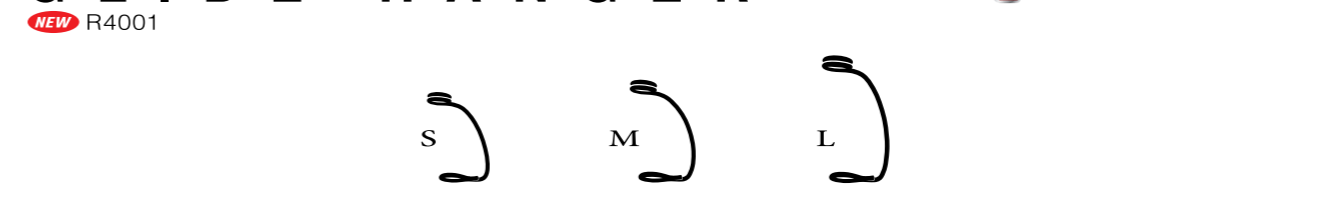
**MITSUMATA CARO SWIVEL** [三叉キャロスイベル] P61掲載



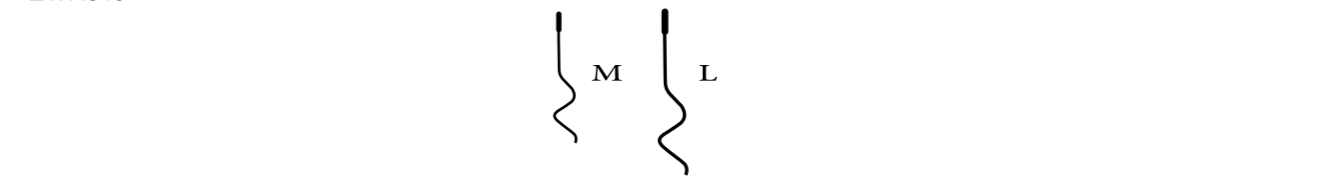
**WIRE CARO SWIVEL** [ワイヤーキャロスイベル] P61掲載



**GLIDE HANGER** [グライドハンガー] **TG** TUNGSTEN **Cyber METAL** P51掲載




**WIDE PITCH SCREW KEEPER** [ワイドピッチスクルーキーパー] P59掲載



**COMBO STOPPER** [コンボストッパー] P60掲載



**R-SNAP** [Rスナップ] P59掲載



**R-SPLIT RING** [Rスプリットリング] P59掲載

